

DISTRIBUCIÓN CIUDADANA EN LA LISTA NOMINAL, SEGÚN LA EDAD


18-24 AÑOS

16.46%




25-34 AÑOS

23.1%




35-44 AÑOS

19.93%



45-54 AÑOS

16.87%



55-64 AÑOS

11.9%



65+ AÑOS

11.74%

