

## Compromiso 5

**Publicidad, Propaganda Política  
y Electoral, Campañas**

# Candidaturas fiscalizables federales

## a. Diputaciones

Partidos Nacionales



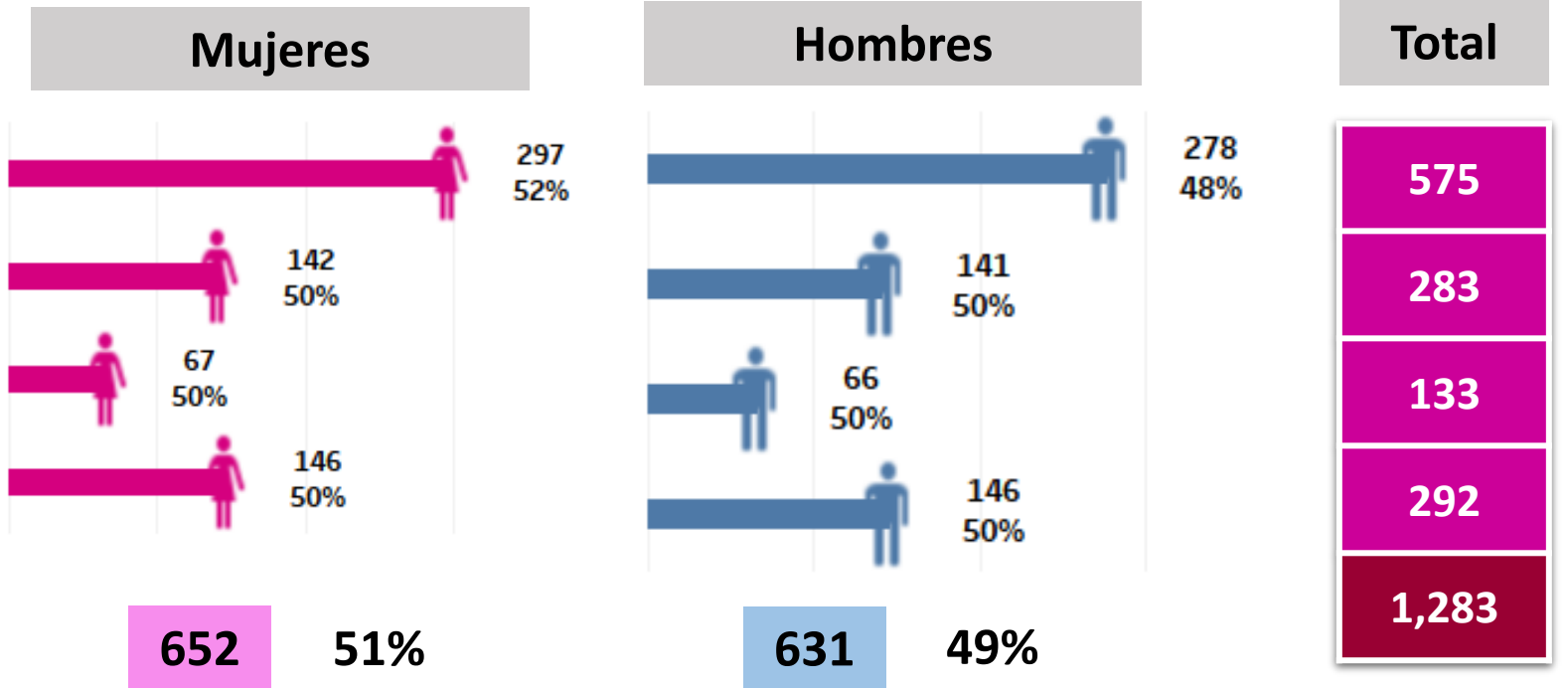
Por México al Frente



Todos por México



Juntos Haremos Historia



## b. Senadurías

Partidos Nacionales



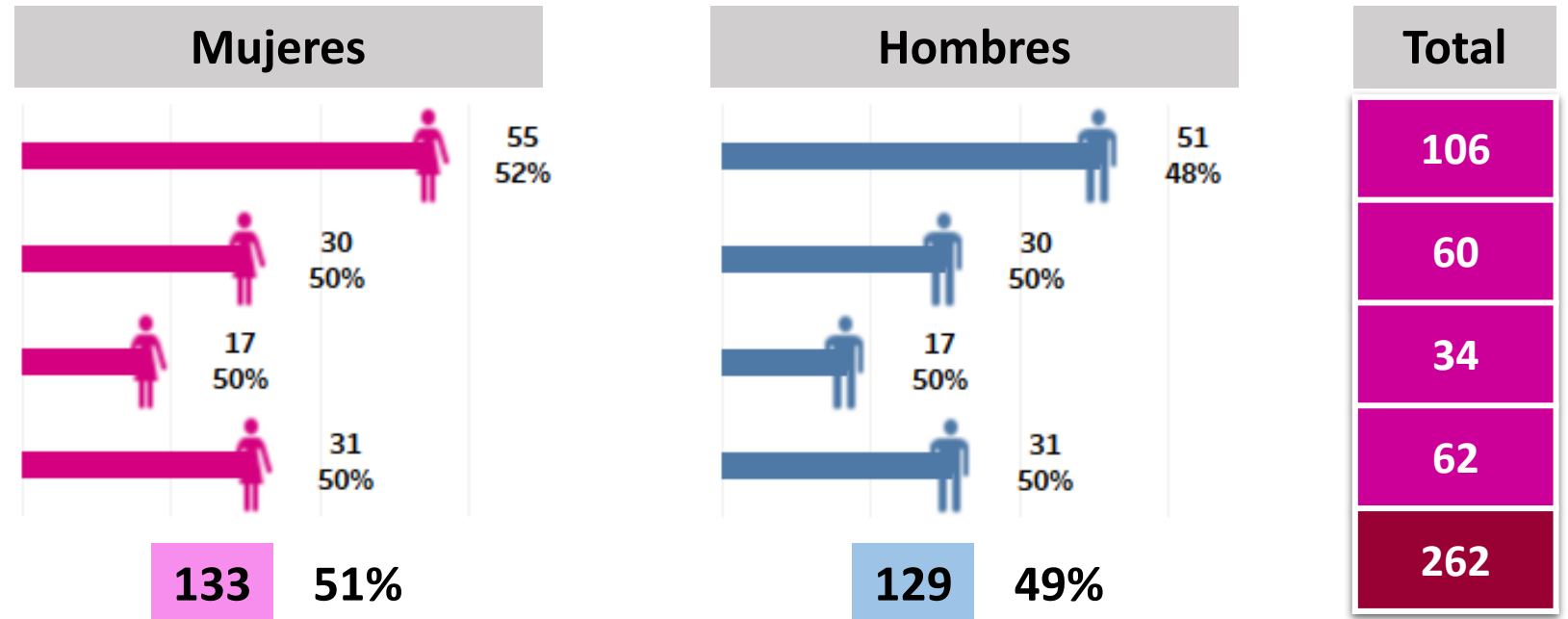
Por México al Frente



Todos por México



Juntos Haremos Historia



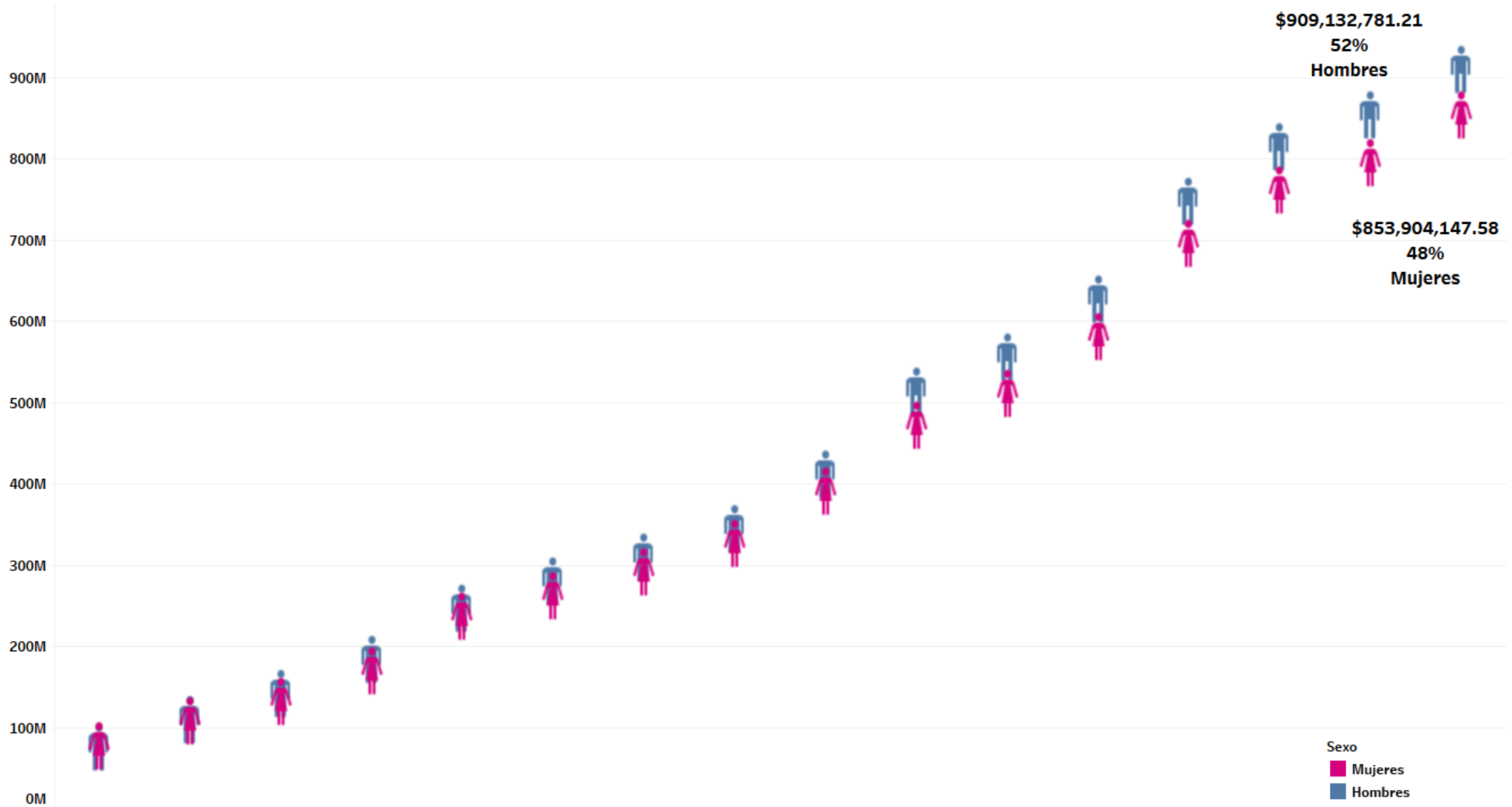


## Distribución del ingreso

Rubro	Mujeres		Hombres		Total Recurso	
	Monto	%	Monto	%	Monto	%
Transferencias de recursos federales	\$ 700,878,758.34	48.97 %	\$730,454,566.02	51.03%	\$1,431,333,324.36	100.00%
Ingresos por transferencias en especie	96,030,418.55	48.27	102,918,636.00	51.73	198,949,054.55	100.00
Aportaciones de simpatizantes	27,957,228.32	42.38	38,012,264.16	57.62	65,969,492.48	100.00
Aportaciones de militantes	10,689,704.00	46.15	12,471,939.64	53.85	23,161,643.64	100.00
Aportaciones del candidato	7,749,181.55	34.28	14,853,955.44	65.72	22,603,136.99	100.00
Transferencias de recursos locales	10,264,289.36	50.39	10,105,818.39	49.61	20,370,107.75	100.00
Transferencias de candidatos R.P. federales	327,512.18	51.42	309,459.56	48.58	636,971.74	100.00
Otros ingresos	5,714.15	61.04	3,646.48	38.96	9,360.63	100.00
Rendimientos financieros, fondos y fideicomisos	1,340.63	34.96	2,494.52	65.04	3,835.15	100.00
Autofinanciamiento	0.50	33.33	1.00	66.67	1.50	100.00
<b>Total general</b>	<b>853,904,147.58</b>	<b>48.43</b>	<b>909,132,781.21</b>	<b>51.57</b>	<b>1,763,036,928.79</b>	<b>100.00</b>



# Evolución del ingreso





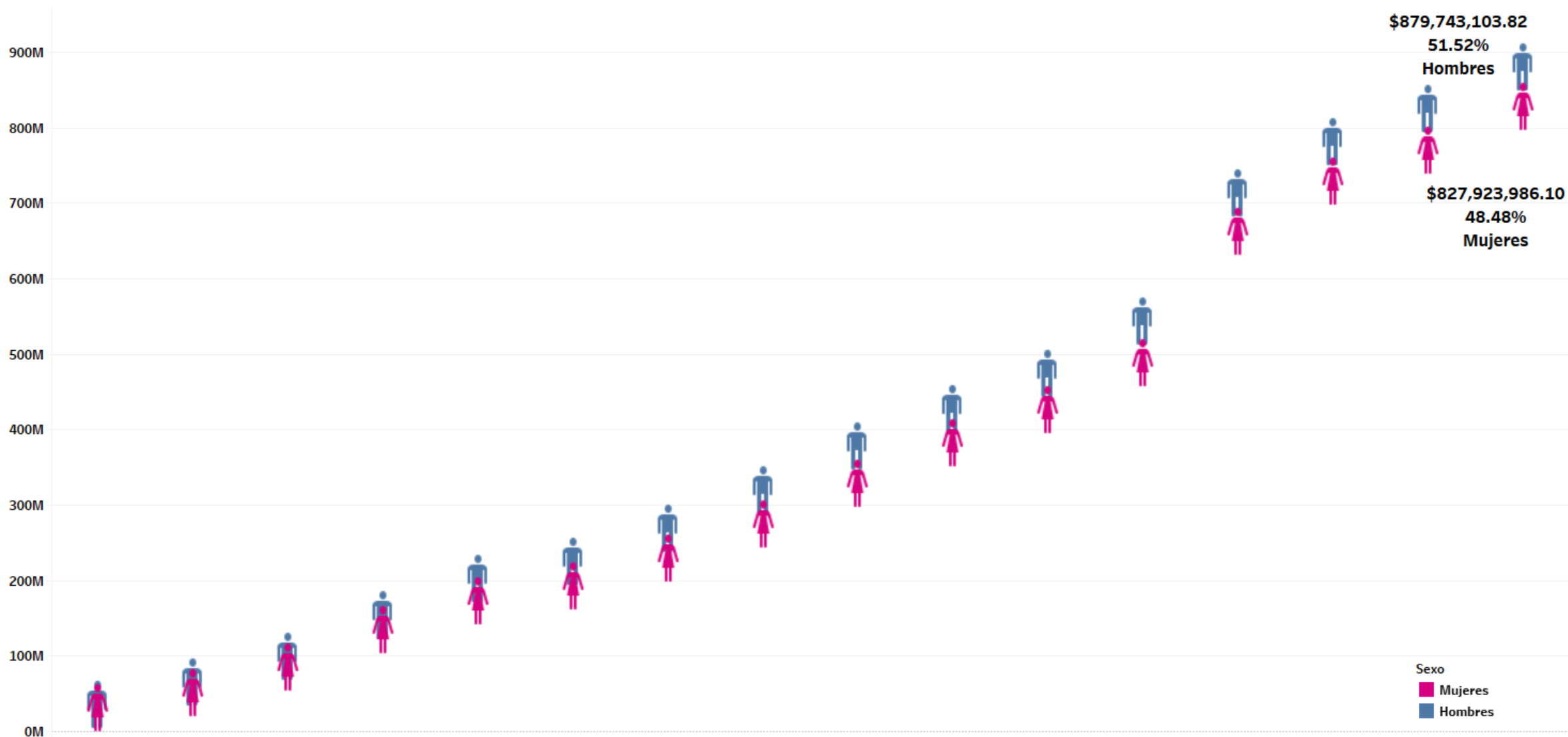
## Distribución del gasto

Rubro	Mujeres		Hombres		Total Recurso	
	Monto	%	Monto	%	Monto	%
Operativos de la campaña	\$ 280,214,996.45	47.78%	\$ 306,219,658.31	52.22%	\$ 586,434,654.76	100.00%
Propaganda utilitaria	179,592,407.97	53.81	154,191,147.44	46.19	333,783,555.41	100.00
Propaganda	158,565,644.43	47.79	173,238,355.66	52.21	331,804,000.09	100.00
Propaganda en vía pública	112,455,508.07	42.70	150,879,832.23	57.30	263,335,340.3	100.00
Propaganda exhibida en páginas de internet	67,332,967.64	49.81	67,859,814.35	50.19	135,192,781.99	100.00
Propaganda en diarios, revistas y otros medios impresos	17,132,702.97	50.41	16,854,246.28	49.59	33,986,949.25	100.00
Producción de los mensajes para radio y T.V.	11,679,404.9	55.58	9,335,433.97	44.42	21,014,838.87	100.00
Propaganda exhibida en salas de cine	730,800	43.66	942,997.8	56.34	1,673,797.8	100.00
Financieros	219,553.67	49.77	221,617.78	50.23	441,171.45	100.00
<b>Total general</b>	<b>827,923,986.1</b>	<b>48.48</b>	<b>879,743,103.82</b>	<b>51.52</b>	<b>1,707,667,089.92</b>	<b>100.00</b>

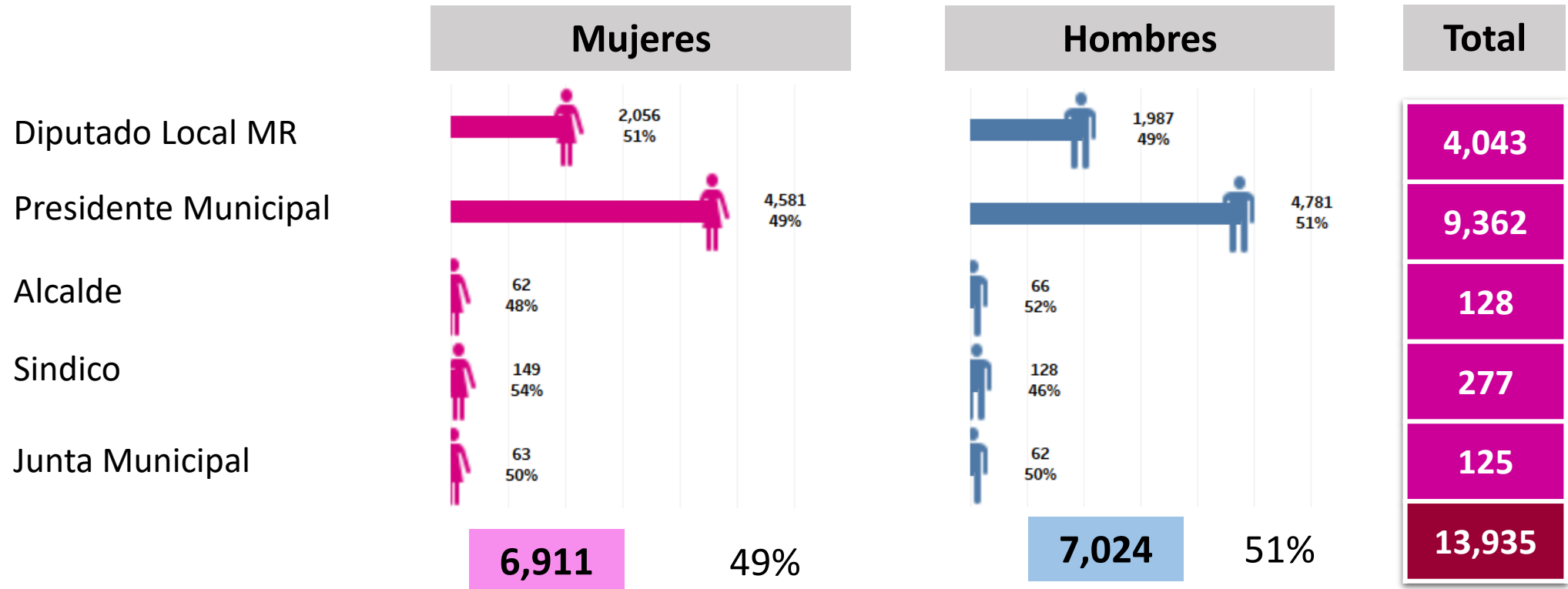
Corte de información: 18/10/2018



# Evolución del gasto



# Candidaturas fiscalizables. Local





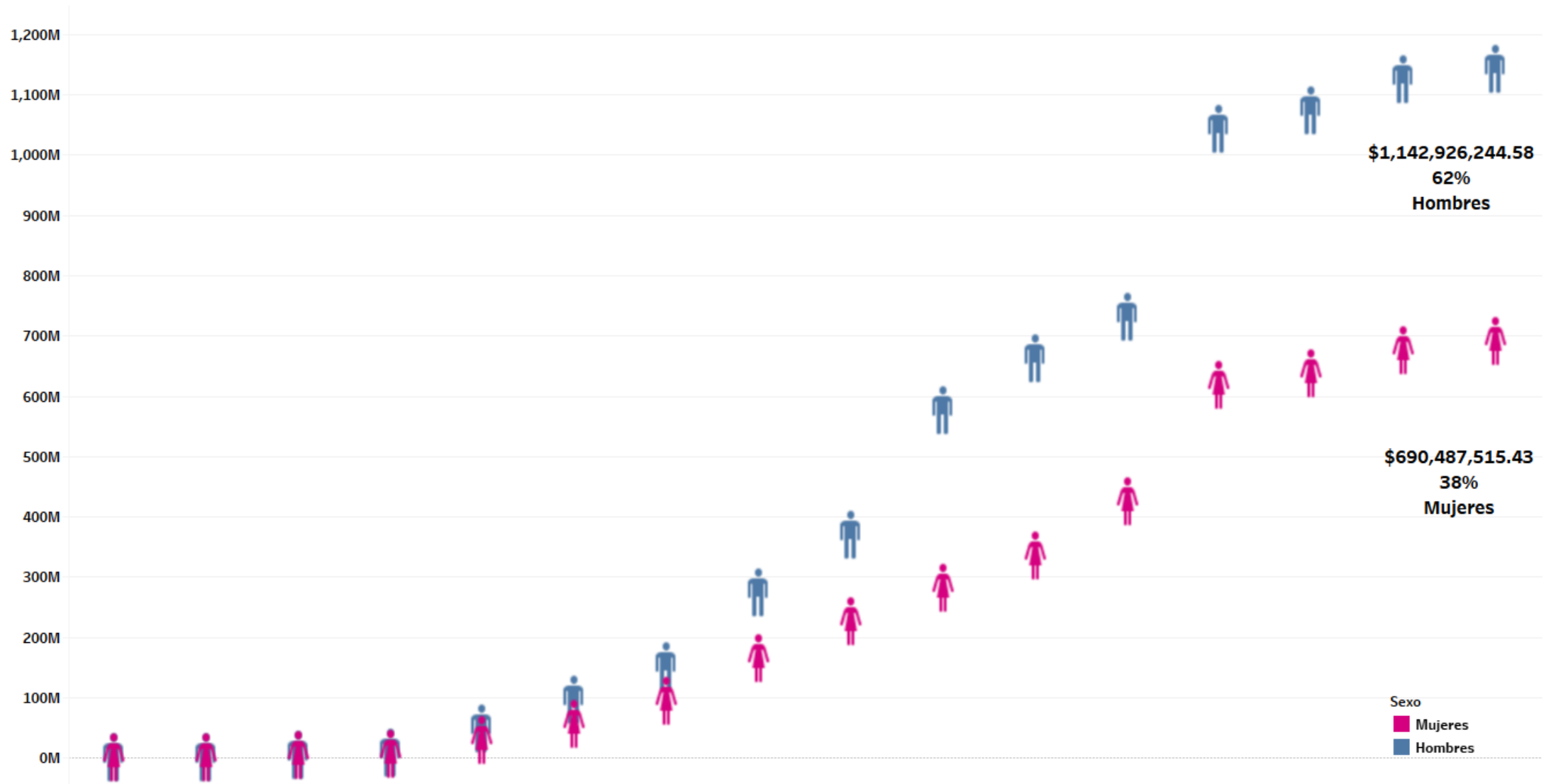
## Distribución del ingreso

Rubro	Mujeres		Hombres		Total Recurso	
	Monto	%	Monto	%	Monto	%
Transferencias de recursos locales	\$ 508,230,687.39	38.31%	\$ 818,496,853.5	61.69%	\$1,326,727,540.89	100.00%
Aportaciones de simpatizantes	79,842,159.7	35.05	147,955,540.14	64.95	227,797,699.84	100.00
Transferencias de recursos federales	28,835,127.34	32.48	59,956,283.65	67.52	88,791,410.99	100.00
Aportaciones del candidato	27,616,074.8	36.61	47,823,101.76	63.39	75,439,176.56	100.00
Ingresos por transferencias en especie	24,656,417.4	41.76	34,383,733.01	58.24	59,040,150.41	100.00
Aportaciones de militantes	21,076,312.89	38.32	33,931,127.23	61.68	55,007,440.12	100.00
Transferencias de Candidatos R.P. Locales	107,188.03	49.20	110,667.77	50.80	217,855.8	100.00
Transferencias de candidatos R.P. federales	97,749.92	54.53	81,514.86	45.47	179,264.78	100.00
Otros ingresos	16,423.11	15.35	90,561.16	84.65	106,984.27	100.00
Rendimientos financieros, fondos y fideicomisos	199.53	0.21	95,261.39	99.79	95,460.92	100.00
Autofinanciamiento	9,175.32	85.15	1,600.11	14.85	10,775.43	100.00
<b>Total general</b>	<b>690,487,515.43</b>	<b>37.66</b>	<b>1,142,926,244.58</b>	<b>62.34</b>	<b>1,833,413,760.01</b>	<b>100.00</b>

Corte de información: 18/10/2018



# Evolución del ingreso





## Distribución del ingreso por partido

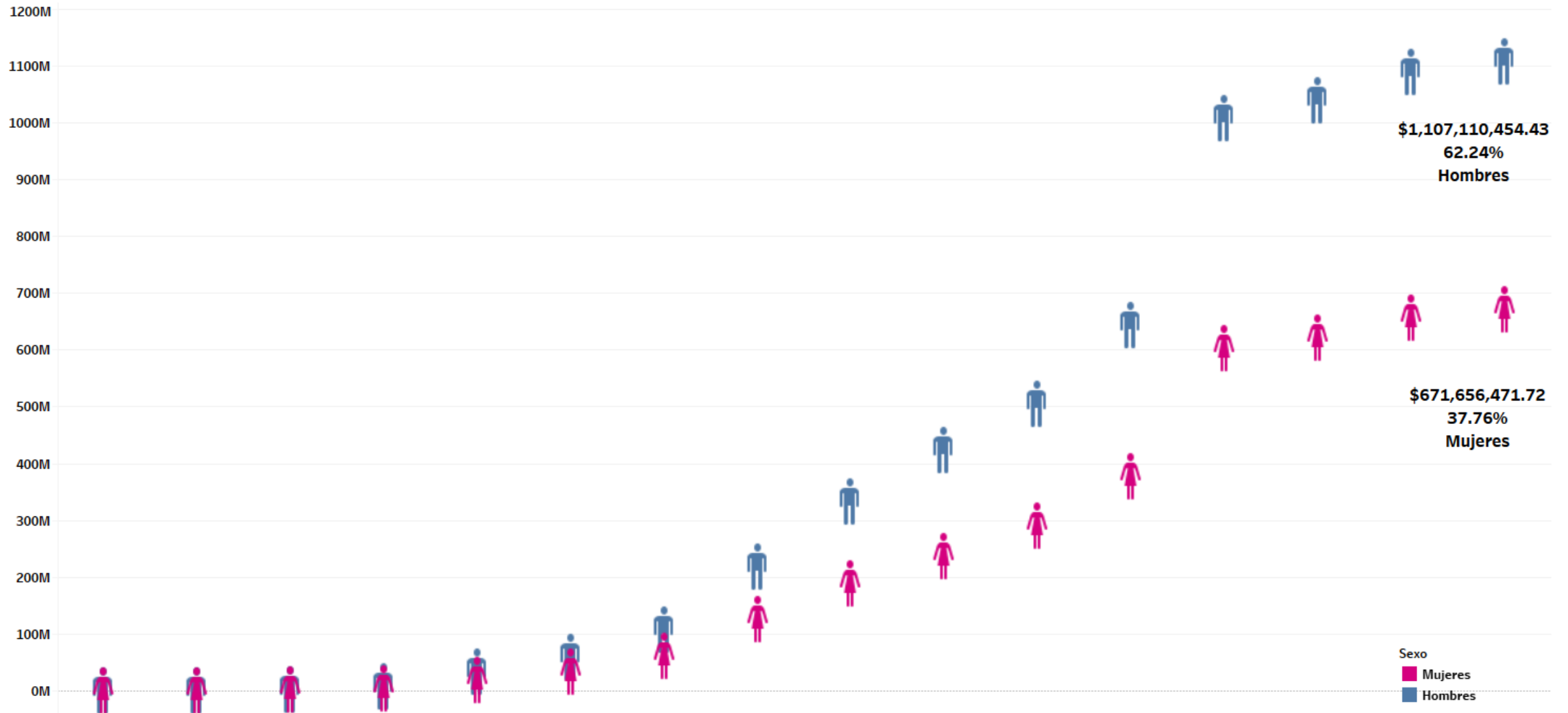
Partido / Coalición	Mujeres		Hombres		Total general	
	Total Ingreso	%	Total Ingreso	%	Total Ingreso	%
Partido Acción Nacional	41,064,803.57	24.72	125,070,736.8	75.28	166,135,540.37	100.00
Partido Revolucionario Institucional	127,017,183.11	37.21	214,331,798.71	62.79	341,348,981.82	100.00
Partido de la Revolución Democrática	32,019,602.91	39.84	48,346,980.45	60.16	80,366,583.36	100.00
Partido Verde Ecologista de México	62,153,398.96	37.98	101,496,284.62	62.02	163,649,683.58	100.00
Partido del Trabajo	7,013,057.9	36.68	12,104,556.78	63.32	19,117,614.68	100.00
Movimiento Ciudadano	31,210,459.29	37.84	51,273,844.39	62.16	82,484,303.68	100.00
Nueva Alianza	44,863,493.91	40.89	64,853,064.43	59.11	109,716,558.34	100.00
Morena	27,780,763.93	49.49	28,357,338.02	50.51	56,138,101.95	100.00
Encuentro Social	11,104,620.27	43.88	14,203,190.99	56.12	25,307,811.26	100.00
Juntos Haremos Historia	87,631,597.42	42.33	119,385,238.22	57.67	207,016,835.64	100.00
Por México al Frente	157,204,875.31	38.38	252,400,581.93	61.62	409,605,457.24	100.00
Todos por México	39,319,493.7	35.72	70,759,145.63	64.28	110,078,639.33	100.00
Partidos Locales	22,104,165.15	35.40	40,343,483.61	64.60	62,447,648.76	100.00
<b>Total general</b>	<b>690,487,515.43</b>	<b>37.66</b>	<b>1,142,926,244.58</b>	<b>62.34</b>	<b>1,833,413,760.01</b>	<b>100.00</b>

Corte de información: 18/10/2018

## Distribución del gasto

Rubro	Mujeres		Hombres		Total Recurso	
	Monto	%	Monto	%	Monto	%
Propaganda utilitaria	\$ 224,574,606.91	40.89%	\$ 324,683,053.34	59.11%	\$ 549,257,660.25	100.00%
Operativos de la campaña	185,737,486.91	37.17	313,903,475.88	62.83	499,640,962.79	100.00
Propaganda	197,028,928.24	39.51	301,693,575.13	60.49	498,722,503.37	100.00
Propaganda en vía pública	34,668,442.95	26.50	96,132,980.92	73.50	130,801,423.87	100.00
Propaganda exhibida en páginas de internet	16,300,280.38	27.83	42,271,338.40	72.17	58,571,618.78	100.00
Propaganda en diarios, revistas y otros medios impresos	7,840,880.88	28.76	19,418,590.45	71.24	27,259,471.33	100.00
Producción de los mensajes para radio y T.V.	3,152,938.52	36.69	5,441,164.78	63.31	8,594,103.30	100.00
Propaganda exhibida en salas de cine	1,743,691.80	37.56	2,899,177.10	62.44	4,642,868.90	100.00
Financieros	609,215.13	47.73	667,098.43	52.27	1,276,313.56	100.00
<b>Total general</b>	<b>671,656,471.72</b>	<b>37.76</b>	<b>1,107,110,454.43</b>	<b>62.24</b>	<b>1,778,766,926.15</b>	<b>100.00</b>

# Evolución gasto





## Distribución del gasto por partido


Partido / Coalición	Mujeres		Hombres		Total general	
	Total Gasto	%	Total Gasto	%	Total Gasto	%
Partido Acción Nacional	\$ 39,458,528.25	24.72%	\$ 112,172,809.19	75.28%	\$ 151,631,337.44	100.00%
Partido Revolucionario Institucional	121,103,084.85	37.21	208,680,437.88	62.79	329,783,522.73	100.00
Partido de la Revolución Democrática	30,689,188.5	39.84	46,262,017.49	60.16	76,951,205.99	100.00
Partido Verde Ecologista de México	61,755,041.75	37.98	101,206,436.19	62.02	162,961,477.94	100.00
Partido del Trabajo	6,732,024.37	36.68	11,873,956.5	63.32	18,605,980.87	100.00
Movimiento Ciudadano	31,022,638.71	37.84	50,743,456.46	62.16	81,766,095.17	100.00
Nueva Alianza	44,949,984.09	40.89	64,928,187.13	59.11	109,878,171.22	100.00
Morena	28,008,981.18	49.49	28,170,276.74	50.51	56,179,257.92	100.00
Encuentro Social	10,699,837.08	43.88	14,149,050.81	56.12	24,848,887.89	100.00
Juntos Haremos Historia	87,236,257.99	42.33	119,099,239	57.67	206,335,496.99	100.00
Por México al Frente	150,401,252.39	38.38	241,711,175.98	61.62	392,112,428.37	100.00
Todos por México	38,094,400.81	35.72	68,419,431.69	64.28	106,513,832.5	100.00
Partidos Locales	21,505,251.75	35.40	39,693,979.37	64.60	61,199,231.12	100.00
<b>Total general</b>	<b>671,656,471.72</b>	<b>37.66</b>	<b>1,107,110,454.43</b>	<b>62.34</b>	<b>1,778,766,926.15</b>	<b>100.00</b>

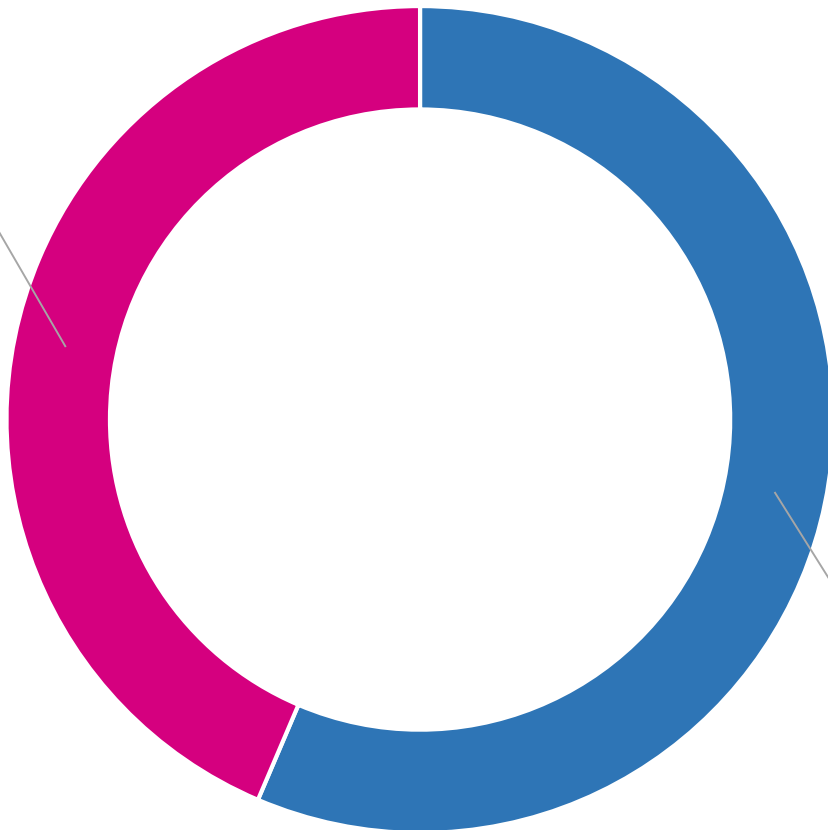
Corte de información: 18/10/2018




# Capacitaciones

Proceso Electoral 2017 | 2018

  
**43.25%**  
3,168



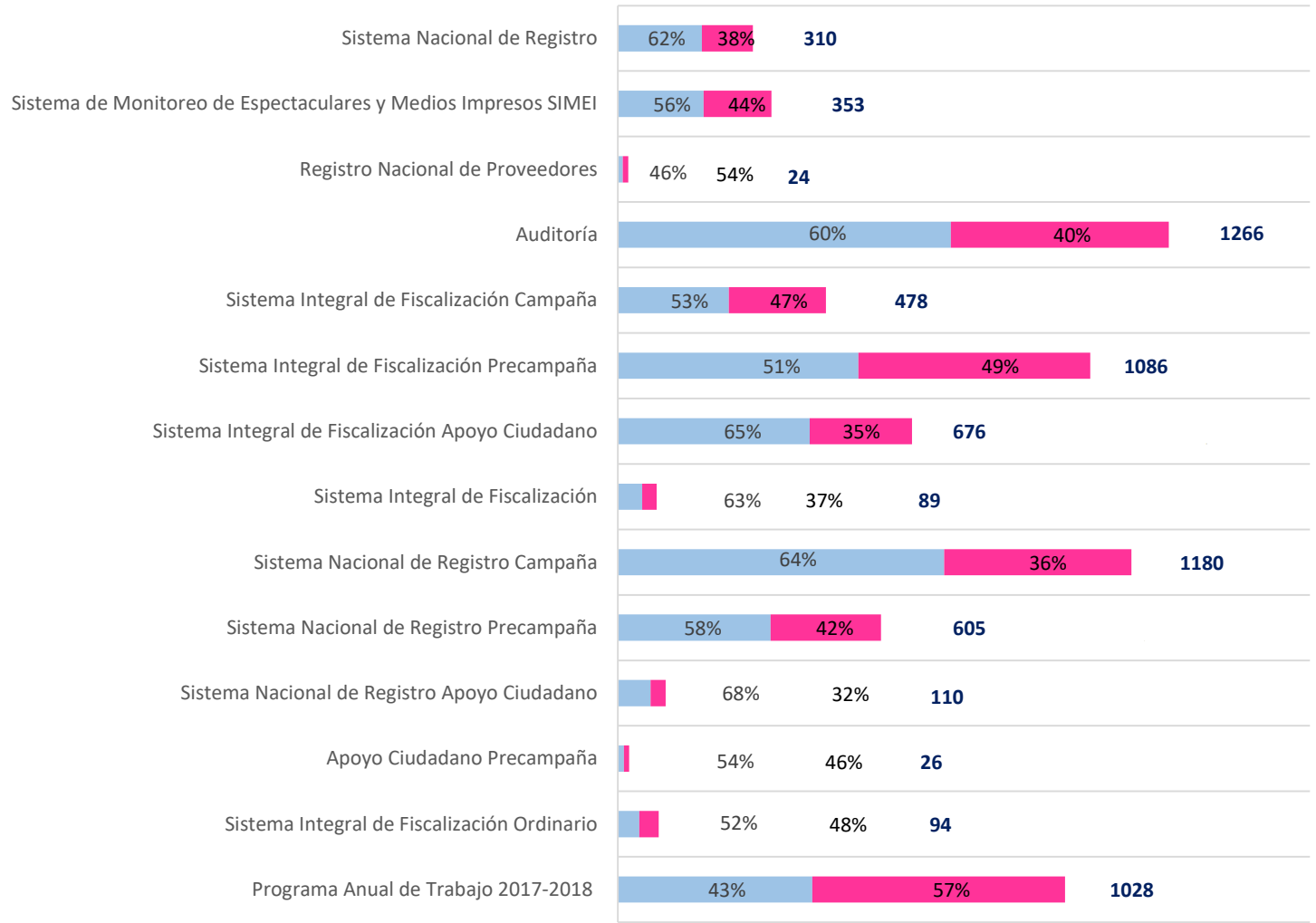
  
**56.75%**  
4,157

Total de capacitaciones.....170  
Total de personas.....7,325

■ % H

■ % M

# Asistentes

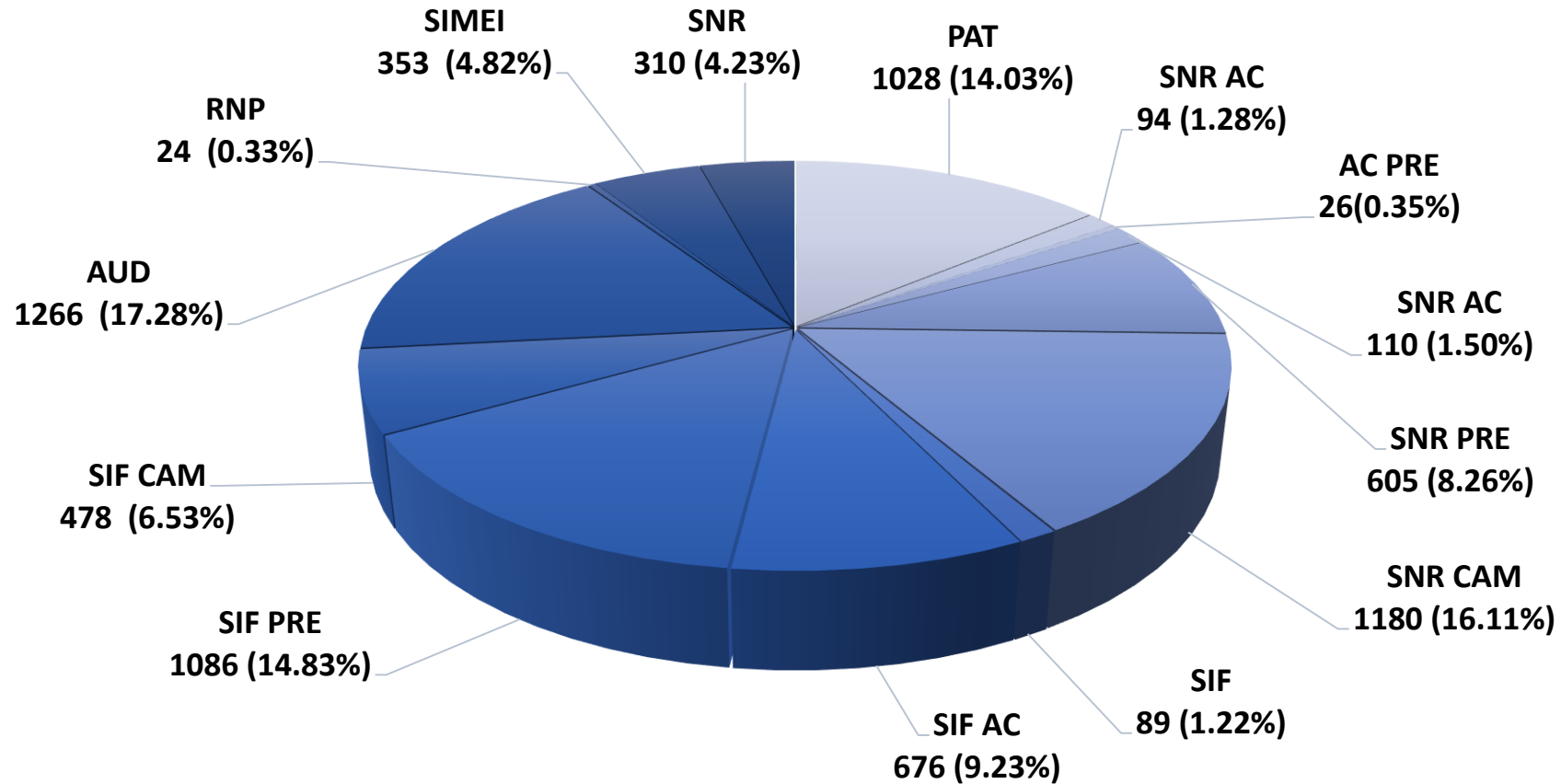


■ % H   ■ %M   ■ Total de Asistentes





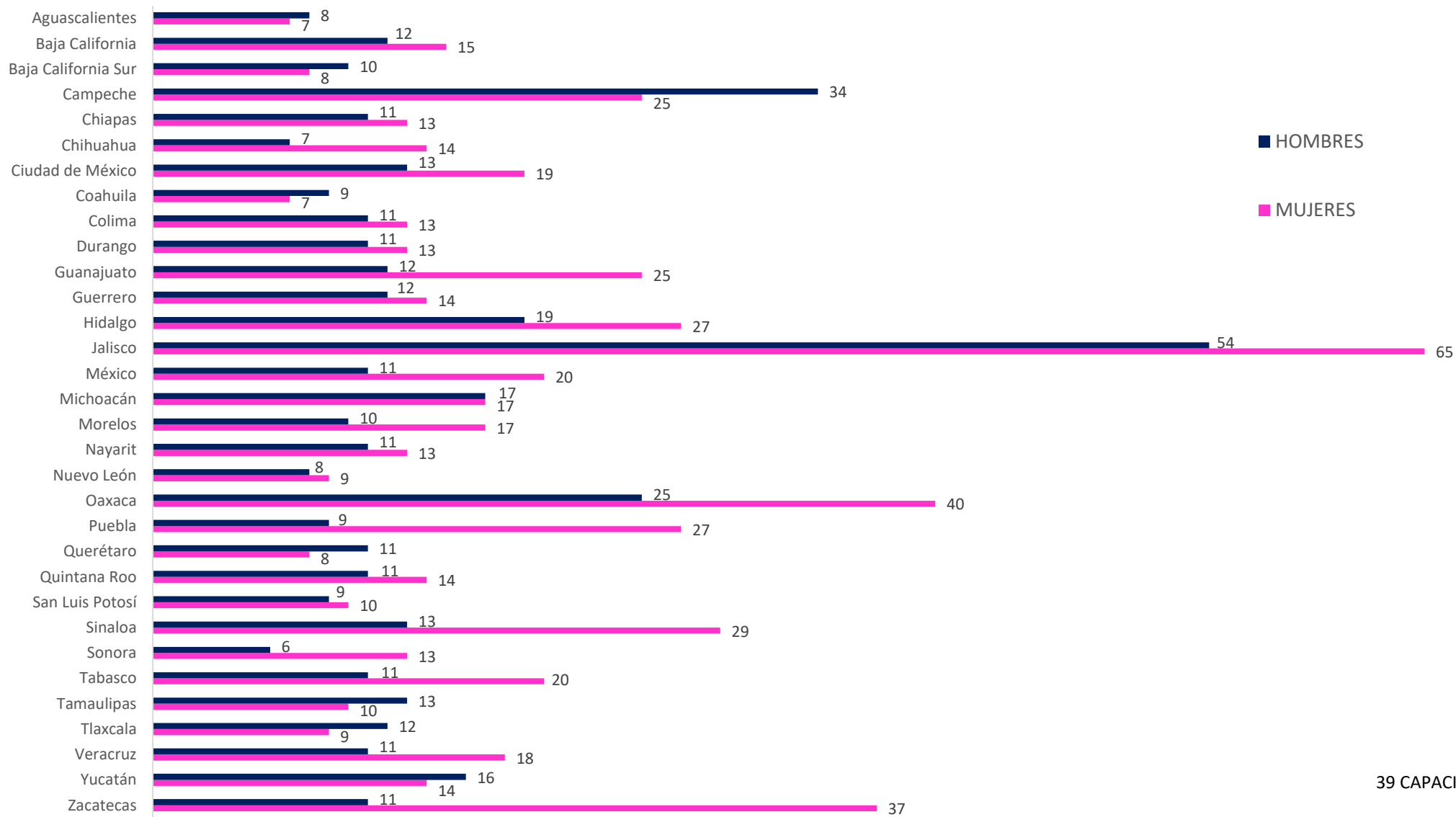
# Asistentes



- Programa Anual de Trabajo 2017-2018 (PAT)
- Sistema Integral de Fiscalización Ordinario (SIF ORD)
- Apoyo Ciudadano Precampaña (AC PRE)
- Sistema Nacional de Registro Apoyo Ciudadano (SNR AC)
- Sistema Nacional de Registro Precampaña (SNR PRE)
- Sistema Nacional de Registro Campaña (SNR CAM)
- Sistema Integral de Fiscalización (SIF)
- Sistema Integral de Fiscalización Apoyo Ciudadano (SIF AC)
- Sistema Integral de Fiscalización Precampaña (SIF PRE)
- Sistema Integral de Fiscalización Campaña (SIF CAM)
- Auditoría (AUD)
- Registro Nacional de Proveedores (RNP)
- Sistema de Monitoreo de Espectaculares y Medios Impresos (SIMEI)
- Sistema Nacional de Registro (SNR)



# Capacitaciones en materia de Gasto Programado



39 CAPACITACIONES

# Recomendaciones



- Elaborar diagnósticos de capacitación para promover la igualdad en la participación política de las mujeres.
- Sensibilizar a los partidos políticos sobre la importancia de brindar capacitación a mujeres y hombres con perspectiva de género.
- Diseñar presupuestos con perspectiva de género cuya planeación, programación, ejecución, seguimiento y evaluación garanticen el ejercicio y participación de hombres y mujeres en igualdad de circunstancias.