





Reporte de operaciones de ingreso y gasto de candidaturas a Presidencia

Este reporte presenta datos de 54 días de campaña, que representan el 60% de esta etapa

Candidatura	Ingresos declarados	Gastos reportados	Eventos realizados	Tope de campaña
	\$177,702,931	\$191,995,022	106	\$429,633,325
	\$129,257,877	\$129,864,966	142	
	\$26,667,478	\$26,667,478	134	
	\$3,583,770	\$6,615,933	60	
Total general	\$337,212,056	\$355,143,399	442	

Corte al 23 de mayo de 2018