

Nº 12



# NUMERALIA

PROCESO ELECTORAL 2017-2018



**INE**  
Instituto Nacional Electoral

Fecha: 20/04/2018



# CONTENIDO

## Proceso Electoral Federal

1. Calendario electoral.....	3
2. Elecciones y candidaturas.....	6
3. Padrón Electoral y Lista Nominal.....	9
4. Capacitación Electoral.....	12
5. Organización Electoral.....	15
6. Conteos rápidos y PREP.....	18
7. Candidaturas independientes.....	20
8. Reelección.....	23
9. Acceso a medios.....	26
10. Financiamiento y topes de campaña.....	34
11. Quejas y Denuncias.....	41
12. Fiscalización.....	53
13. Encuestas electorales.....	64

## Proceso Electoral Local.....66



# 1- Calendario Electoral

Jornada  
Electoral

1 de julio de 2018



- **Precampaña:** Del 14 de diciembre de 2017 al 11 de febrero de 2018
- **Campaña:** Del 30 de marzo al 27 de junio de 2018
- **Cómputos distritales:** 4 al 7 de julio de 2018
- **Cómputos de entidad federativa:** 8 de julio de 2018
- **Cómputos de circunscripción plurinominal:** 8 de julio de 2018

## Aspirantes a candidaturas independientes

(Presidencia, diputaciones y senadurías)

### Fechas límites para recabar firmas

- **Presidencia** 19/02/2018
- **Senadurías** 21/01/2018
- **Diputaciones** 17/12/2017



### Debates

- **Primer debate** (sede en la Ciudad de México) **22/04/2018**
- **Segundo debate** (sede en Tijuana, Baja California) **20/05/2018**
- **Tercer debate** (sede en Mérida, Yucatán) **12/06/2018**



## Credencialización

- Campaña de Actualización Intensa
  - ✓ Periodo de solicitud, del 01/09/2017 al 31/01/2018
  - ✓ Periodo para recoger credenciales, del 01/09/2017 al 16/04/2018
  - ✓ Resguardo de CPVF<sup>1</sup> no recogidas, del 17/04/2018 al 02/07/2018
- Reposición de CPVF por robo, extravío o deterioro grave
  - ✓ Periodo de solicitud, del 01/09/2017 al 28/02/2018
  - ✓ Periodo para recoger credenciales, del 01/09/2017 al 16/04/2018
  - ✓ Resguardo de CPV no recogidas, del 17/04/2018 al 02/07/2018
- Reimpresión de CPVF por robo, extravío o deterioro grave
  - ✓ Periodo de solicitud, del 01/03/2018 al 20/06/2018
  - ✓ Periodo para recoger credenciales, del 11/03/2018 al 29/06/2018
  - ✓ Resguardo de CPVF no recogidas, del 29/06/2018 al 02/07/2018



---

<sup>1</sup> Credencial para Votar con Fotografía (CPVF)



## Voto de los mexicanos en el extranjero

- ✓ Solicitud de incorporación y manifestación de intención del voto, del **01/09/2017 al 31/03/2018**
- ✓ Periodo para subsanar inconsistencias por parte de los ciudadanos, hasta el **05/04/2018**
- ✓ Periodo para análisis y dictámenes de solicitudes por parte de la DERFE, hasta el **08/04/2018**
- ✓ Realización de verificación de la DERFE de situación registral, hasta el **30/04/2018**
- ✓ Periodo de trámite de Credencial para Votar desde el Extranjero (CPVE) y confirmación para integrar Lista Nominal de Electores Residentes en el Extranjero (LNERE) con manifestación de voto en consulado, hasta **30/04/2018**
- ✓ Integración del Paquete Electoral, del **01/01/2018 al 15/05/2018**
- ✓ Envío del Paquete Electoral, del **16/05/2018 al 21/05/2018**
- ✓ Recepción del Paquete Electoral (votos), del **21/05/2018 al 19/06/2018**





## 2- Elecciones y candidaturas

### CARGOS A ELEGIR

**18,299<sup>2</sup>** cargos federales y locales



**629** FEDERALES

**1** Presidencia de la República  
**500** Diputaciones  
**128** Senadurías

**17,670** LOCALES

**8** Gubernaturas y 1 jefatura de gobierno  
**972** Diputaciones  
**1,596** Presidencias municipales  
**16** Alcaldías  
**1,237** Concejales  
**1,664** Sindicaturas  
**12,013** Regidurías  
**19** Regidores étnicos

Juntas Municipales  
**24** Presidencias  
**24** Síndicos  
**96** Regidurías

Fuente: Secretaría Ejecutiva y UTVOPAL al 05 de abril de 2018

<sup>2</sup> Mediante Decreto No. 194 del Congreso del Estado de Chiapas, publicado en el Periódico Oficial el 02 de abril de 2018, determinó que la elección del Ayuntamiento de Oxchuc, Chiapas, integrado por un Cabildo de 12 funcionarios (1 Presidencia municipal, 1 Sindicatura y 10 regidurías), se lleve a cabo una vez que se obtenga el dictamen antropológico mandado por el Tribunal Electoral del Estado de Chiapas (expediente TEECH/JDC/019/2017). En el mismo Decreto se manifiesta que "el INAH estaría en aptitud de hacer entrega al Instituto Electoral del resultado del mismo, posterior a la fecha que el Código comicial establece para la celebración de la jornada electoral para este Proceso Electoral, el 01 de julio de 2018



## CONVENIOS DE COALICIÓN

Nombre	Partidos políticos	Registro <sup>3</sup>
Coalición por México al Frente	PAN PRD MC   	22/12/2017
Juntos Haremos Historia	PT MORENA ENCUENTRO SOCIAL   	22/12/2017
Todos por México	PRI PVEM NA   	05/01/2018

<sup>3</sup> El de 23 de marzo el INE aprobó las solicitudes de modificación a los tres Convenios de Coalición.



## CANDIDATOS A LA PRESIDENCIA DE LA REPÚBLICA

					
<b>Nombre</b>	<b>Ricardo Anaya Cortés</b>	<b>Andrés Manuel López Obrador</b>	<b>José Antonio Meade Kuribreña</b>	<b>Margarita Ester Zavala Gómez</b>	<b>Jaime Heliodoro Rodríguez Calderón</b>
<b>Coalición</b>	Coalición por México al Frente	Juntos Haremos Historia	Todos por México	Candidata independiente	Candidato independiente
<b>Fecha de solicitud registro</b>	11/03/2018	16/03/2018	18/03/2018	11/03/2018	18/03/2018
<b>Fecha de aprobación de candidatura</b>	29/03/2018	29/03/2018	29/03/2018	29/03/2018	10/04/2018





### 3- Padrón electoral y Lista Nominal

#### Padrón Electoral

90'018,362

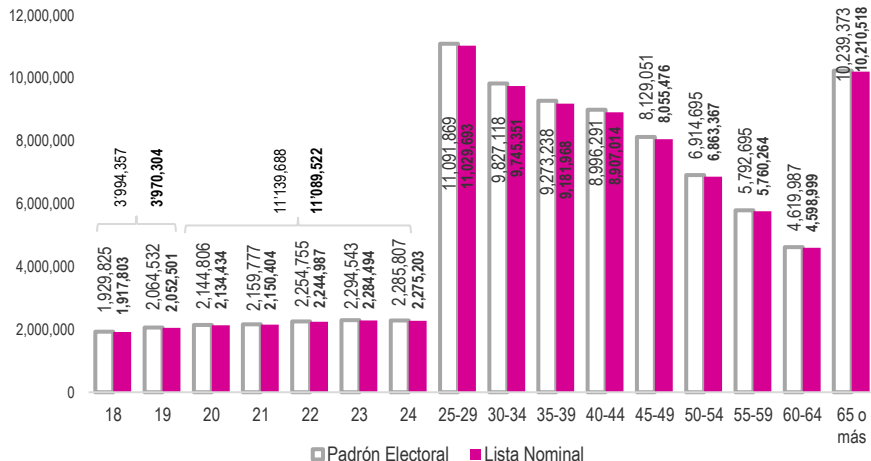
#### Lista Nominal

89'412,476

**99.33% de cobertura de la lista nominal con respecto al padrón electoral**



- Baja California Sur, Campeche, Quintana Roo, Tabasco, Yucatán, México, Chiapas, Baja California, Tlaxcala y Veracruz con menor cobertura, en promedio representa 99.64%
- Colima, Jalisco, Nayarit, Guanajuato, San Luis Potosí, Oaxaca, Durango, Michoacán, Guerrero y Zacatecas con mayor cobertura, en promedio representa 98.89%



Rango de edad	Padrón Electoral	Lista Nominal
18	1,929,825	1,917,803
19	2,064,532	2,052,501
20	2,144,806	2,134,434
21	2,159,777	2,150,404
22	2,254,755	2,244,987
23	2,294,543	2,284,494
24	2,285,807	2,275,203
25-29	11,091,869	11,029,693
30-34	9,827,118	9,745,351
35-39	9,273,238	9,181,968
40-44	8,996,291	8,907,014
45-49	8,129,051	8,055,476
50-54	6,914,695	6,863,367
55-59	5,792,695	5,760,264
60-64	4,619,987	4,598,999
65 o más	10,239,373	10,210,518
	<b>90,018,362</b>	<b>89,412,476</b>

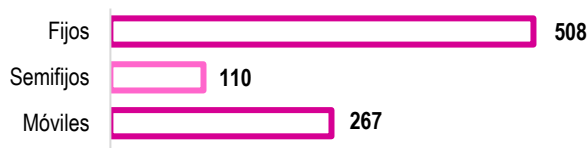
Fuente: Dirección Ejecutiva del Registro Federal de Electorales al 13 de abril. Información sujeta a cambio.



**12'677,535 credenciales con terminación "15" reemplazadas y 241,654 dadas de baja<sup>4</sup>**

**885 módulos en operación<sup>5</sup>**

**2,554 estaciones de trabajo en operación**



**Fuente: Dirección Ejecutiva del Registro Federal de Electorales al 15 de abril 2018. Información sujeta a cambio.**

<sup>4</sup> La cifra representa la reducción de credenciales del 1 de enero de 2013 al 31 de marzo de 2018.

<sup>5</sup> Se incluyen los 32 módulos urbanos itinerantes que atienden en instituciones educativas. Los módulos fijos son aquellos que no cambian de lugar ya que se encuentran en locales específicos. Los módulos móviles son aquellos que se instalan temporalmente de difícil acceso, principalmente en zonas rurales, por no más de 15 días en espacios públicos. Los módulos semifijos se instalan de manera temporal en locales prestados o bien se adapta en vehículos para atender en su interior, brindando el servicio por al menos 15 días. Finalmente, los módulos fijos son aquellos que no cambian de lugar ya que se encuentran en locales específicos.



## CREDENCIALIZACIÓN EN EL EXTRANJERO



**134,162** solicitudes dictaminadas como procedentes (LNERE)<sup>6</sup>

100,500 CPV emitidas en el extranjero

33,662 CPV emitidas en territorio nacional

Fuente: Dirección Ejecutiva del Registro Federal de Electorales al 08 de abril. Información sujeta a cambio.

Hasta el **30 de abril de 2018**, las y los ciudadanos que hayan tramitado su credencial posterior al 1 de septiembre 2017 podrán confirmar la recepción y quedar inscritos en la LNERE.

---

<sup>6</sup> Las solicitudes se encuentran en el periodo de análisis y dictaminación de la SIILNERE y la SIVE y de los documentos de subsane que enviaron las y los ciudadanos, dicho periodo finalizó el 8 de abril de 2018, a fin de emitir los dictámenes que procedan de conformidad con el acuerdo INE/CG195/2017.



## 4- Capacitación electoral

### Fechas importantes:



**31/01/2018** Sorteo del mes

**28/02/2018** Sorteo de la letra

**04/03/2018** Primera insaculación (13% Lista Nominal)

**4 al 6 de marzo** Impresión de cartas-notificación en cada Junta Distrital

**7 marzo al 27 de abril** Primera etapa de capacitación (visita, notificación y capacitación/sensibilización)



**7 marzo al 30 de junio** Funcionamiento de los Centros de Capacitación Electoral (fijos e itinerantes)

**28 de abril al 1 de mayo** Integrar listas de ciudadanos aptos para participar como FMDC

**08/05/2018** Segunda insaculación

**9 de mayo al 30 de junio** Segunda etapa de capacitación (designación de FMDC, capacitación específica y simulacros)

**02/02/2018-11/02/2018** Entrevistas para CAE

**20/02/2018** Comienzan labores las SE, **24/02/2018** Comienzan labores los CAE



## INTEGRACIÓN DE MESAS DIRECTIVAS DE CASILLA

**Mes insaculado: Febrero**

**Letra sorteada: “F”**



**11'694,618 ciudadanos insaculados, 11'623,878 (13% LN) y 70,740 (2%) para integrar las Mesas de Escrutinio y Cómputo para VMRE<sup>7</sup>**

11'396,948 (98%) Ciudadanas/os visitados + 21,459 (96.2%) para VMRE<sup>8</sup>.

7'139,992 (62.6%) Ciudadanas/os notificados + 11,110 (51.7%) para VMRE.

3'346,330 (46.8%) Ciudadanas/os notificados efectivamente + 4,765 (22.2%) para VMRE.

2'428,884 (73.6%) Ciudadanas/os capacitados + 3,604 (75.6%) para VMRE.

2'493,374 (74.5%) Ciudadanas/os cumplen + 3,560 (74.7%) para VMRE.

**1'403,328<sup>9</sup> funcionarios de casilla**

---

<sup>7</sup>Voto de los mexicanos residentes en el extranjero (VMRE), sorteados de los distritos 5, 6, 9, 14, 21 y 23 de la Ciudad de México.

<sup>8</sup> Personas a visitar: 22,289 de acuerdo a la meta prevista en Adenda a la Estrategia de Capacitación y Asistencia Electoral para la Integración de las Mesas de Escrutinio y Cómputo y Mesas de Escrutinio y Cómputo Únicas que habrán de contar los Votos de las Mexicanas y los Mexicanos Residentes en el Extranjero en los Procesos Electorales 2017-2018.

<sup>9</sup> La cifra representa un valor estimado, por lo cual la información es sujeta a cambio. Se tendrá el número definitivo cuando se defina el número de casillas a instalar.



## SUPERVISORES/AS Y CAPACITADORES/AS ELECTORALES

**45,044 CAE y SE** se contratarán para este proceso electoral

38,767 CAE y 6,277 SE (de éstos 88 CAE y 13 SE son para VMRE)

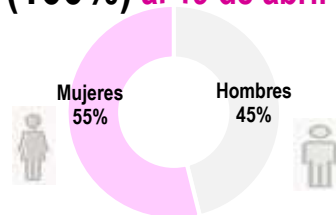


**99.99%** de avance de contratación

**45,042 contratados** 38,765 CAE (99.98%) y 6,277 SE (100%) **al 19 de abril**

38,765 CAE: 16,970 hombres y 21,795 mujeres

6,277 SE: 3,176 hombres y 3,101 mujeres



**Nueva convocatoria** (del 02 al 19 de abril)

**Nuevo León (Dto 11)**

Fuente: Multisistema ELEC al 19 de abril de 2018. Información sujeta a cambio



## 5- Organización electoral

### Fechas importantes:

#### Ubicación de casillas:



**09/04/2018** Aprobar casillas Especiales y Extraordinarias

**27/04/2018** Aprobar casillas Básicas y Contiguas

**29/06/2018** Límite para eliminar casillas

**30/06/2018** Límite para incluir casillas

#### Observadores electorales:



**31/05/2018** Fecha límite para la solicitud de acreditación

**Cursos de capacitación:** hasta 20 días antes de la Jornada Electoral

#### Documentación y materiales electorales:



**4 al 18 de junio** Conteo, sellado y enfajillado

**18 al 22 de junio** Integración de paquetes electorales:

**25 al 29 de junio** Distribución de paquetes electorales a FMDC



## CASILLAS ELECTORALES



**157,346**<sup>10</sup> mesas directivas de casilla a instalar

## OBSERVADORES/AS ELECTORALES<sup>11</sup>



**6,268** solicitudes recibidas y **2,546** aprobadas al 19 de abril

Fuente: Sistema de Observadores Electorales, Dirección Ejecutiva de Organización Electoral, al 19 de abril. Información sujeta a cambio

<sup>10</sup> Estimación de casillas elaborada por la Dirección de Planeación y Seguimiento de la Dirección Ejecutiva de Organización Electoral, al 21 de marzo de 2018. La información será definitiva cuando los Consejos Distritales aprueben el número de casillas.

<sup>11</sup> La fuente de la información es el Sistema de Observadores Electorales, Dirección Ejecutiva de Organización Electoral.





## DOCUMENTACIÓN ELECTORAL<sup>12</sup>



### Tipo de documentación

### Cantidad estimada a producir

Boletas	281'702,835
Actas de casilla	1'277,492
Documentación sin emblemas	4'041,992
Documentación con emblemas	2'419,992

Fuente: Dirección de Estadística y Documentación Electoral (DEOE) al 05 de abril de 2018. Información sujeta a cambio

<sup>12</sup> Las cifras corresponden a estimaciones efectuadas por la DEOE. La información será definitiva cuando los Consejos Distritales aprueben el número de casillas, y se cuente con la lista nominal definitiva.



## 6- Conteos rápidos y PREP

### CONTEOS RÁPIDOS

Las nueve elecciones del ejecutivo estatal tendrán conteos rápidos realizados por el INE (Chiapas, Guanajuato, Jalisco, Morelos, Puebla, Tabasco, Yucatán, Veracruz Ciudad de México)

**Comité Técnico Asesor de los Conteos Rápidos para los Procesos Electorales Federal y Locales 2017-2018**

1. C. Alberto Alonso y Coria.
2. C. Michelle Anzarut Chacalo.
3. C. Carlos Hernández Garcíadiago.
4. C. Manuel Mendoza Ramírez.
5. C. Luis Enrique Nieto Barajas.
6. C. Gabriel Núñez Antonio.
7. C. Carlos Erwin Rodríguez Hernández-Vela.
8. C. Patricia Isabel Romero Mares.
9. C. Raúl Rueda Díaz del Campo.

El Director Ejecutivo del Registro Federal de Electores fungirá como Secretario Técnico.

Fuente: INE/CG503/2017, INE/CG568/2017, e INE/CG569/2017E



## **PREP<sup>13</sup>**

**El INE se hará cargo de desarrollar e implementar el PREP únicamente para elecciones federales**

### **Comité Técnico Asesor del Programa de Resultados Electorales Preliminares**

1. C. Salma Leticia Jalife Villalón
2. C. Rosa María Mirón Lince
3. C. David Fernando Muñoz Negrón
4. C. Rafael Pérez Pascual
5. C. Gabriel Sánchez Pérez
6. C. Francisco Javier Aparicio Castillo
7. C. Pablo Corona Fraga

**El Titular de la UNICOM fungirá como Secretario Técnico.**

➤ **El PREP desarrollado por el INE será auditado por la UNAM**

**Fuente: Acuerdo INE/CG567/2017**

---

<sup>13</sup> Programa de Resultados Electorales Preliminares (PREP), es un sistema que provee los resultados preliminares de las elecciones, a través de la captura y publicación de los datos plasmados por los funcionarios de casilla en las actas de escrutinio y cómputo de las casillas que se reciben en los Centros de Acopio y Transmisión de Datos (CATD).



## 7- Candidaturas independientes


### Presidencia de la República



**87**

Manifestaciones de intención

- 39 no cumplieron con los requisitos



**48**


Aspirantes

- 2 renunciaron



**1**

Alcanzó el umbral y la dispersión



**2**

**Candidatos a la Presidencia de la República.**

Margarita Ester Zavala Gómez del Campo, obtuvo el número de firmas requeridas, así como su dispersión territorial, por lo que luego del análisis de la fiscalización de sus gastos, el Consejo General el día 29 de marzo aprobó su registro como candidata independiente a la Presidencia de la República.

Jaime Heliodoro Rodríguez Calderón, obtuvo su registro por acatamiento a la sentencia de la Sala Superior del Tribunal Electoral del Poder Judicial de la Federación (SUP-JDC-186/2018) mediante Acuerdo INE/CG384/2018.

### Candidatos independientes a la Presidencia de la República

- Margarita Ester Zavala Gómez del Campo
- Jaime Heliodoro Rodríguez Calderón

Fecha límite para recabar firmas: 19/02/2018

Fuente: DERFE-DEPPP, al 29 de marzo y 10 de abril de 2018



## Senadurías



**78**

Manifestaciones de intención

- 22 no cumplieron con los requisitos
- 1 desistió



**55**

Aspirantes

- 10 presentaron su renuncia



**9**

Alcanzaron el umbral y la dispersión



**7**

Cumplieron con lo dispuesto en el art. 371, numeral 2 de la Ley General de Instituciones y Procedimientos y Electorales, por lo que luego del análisis de la **fiscalización de sus gastos**, el día 29 de marzo los Consejos Locales aprobaron su registro como candidatos independientes al Senado de la República su registro como candidatos independientes al Senado de la República.

### Candidatos independientes a senadurías


Entidad federativa	Candidato
1- Baja California Sur	Lorenzo Ricardo García de León Coria
2- Chiapas	Pablo Abner Salazar Mendiguchía
3- Guerrero	Soledad Romero Espinal
4- Jalisco	José Pedro Kumamoto Aguilar
5- Nuevo León	Raúl González Rodríguez
6- Sinaloa	Manuel Jesús Clouthier Carrillo
7-Tlaxcala	Obed Javier Pérez Cruz

Fecha límite para recabar firmas: 21/01/2018

**Fuente: DERFE-DEPPP, al 29 de marzo de 2018**




## Diputaciones



**240**

Manifestaciones de intención

- 53 no cumplieron con los requisitos



**187**

Aspirantes


- 44 presentaron renuncia



**64**

Alcanzaron el umbral y la dispersión

- 24 no cumplieron con la validación
- 1 no presentó los informes de fiscalización
- 1 renunció
- 1 no acudió a su registro



**38**

Candidatos a diputaciones federales

Aspirantes que cumplieron con lo dispuesto en el art. 371, numeral 3 de la Ley General de Instituciones y Procedimientos Electorales (LGIFE); de conformidad con el Acuerdo INE/CG87/2018, por lo que luego del análisis de la fiscalización de sus gastos, el día 29 de marzo los Consejos Distritales aprobaron su registro como candidatos independientes al cargo de diputados federales.

De los 38 candidatos, uno corresponde a la reciente aprobación de la candidatura al Distrito Federal 03 en Nuevo León, por parte del Consejo Distrital en sesión extraordinaria, celebrada el día 14 de abril de 2018.

### Candidatos independientes a diputaciones federales

Entidad	Número de candidatos	Entidad	Número de candidatos
Chiapas	1	Nuevo León	10
Chihuahua	4	Oaxaca	1
Guanajuato	1	Sinaloa	2
Guerrero	3	Sonora	1
Hidalgo	1	Tabasco	4
Jalisco	4	Tamaulipas	2
Michoacán	2		
Morelos	2		

Fecha límite para recabar firmas: 17/12/2017

Fuente: DERFE-DEPPP, al 29 de marzo de 2018



## 8- Reelección

### REELECCIÓN<sup>14</sup>

Cargo	Periodo	Condición
<b>Presidentes municipales, regidores y síndicos<sup>15</sup></b>	Las Constituciones de los estados deberán establecer la elección consecutiva para el mismo cargo de presidentes municipales, regidores y síndicos, <b>por un periodo adicional</b> , siempre y cuando el periodo del mandato de los ayuntamientos no sea superior a tres años.	La postulación podrá ser <b>realizada por el mismo partido o por cualquiera de los partidos integrantes de la coalición que lo hubieren postulado</b> , salvo que hayan renunciado o perdido su militancia antes de la mitad de su mandato.
<b>Diputados locales<sup>16</sup></b>	Las Constituciones estatales deberán establecer la elección consecutiva de los <b>diputados a las legislaturas de los Estados</b> , hasta por <b>cuatro periodos consecutivos</b> .	

<sup>14</sup> Para el caso de senadores, diputados federales y diputados de la Ciudad de México, la reelección aplicará a partir del año 2021. Artículos 58 y artículo 122 de la Constitución Política de los Estados Unidos Mexicanos.

<sup>15</sup> Artículo 115 de la Constitución Política de los Estados Unidos Mexicanos, así como décimo cuarto transitorio, el cual señala que, *La reforma al artículo 115 de esta Constitución en materia de reelección de presidentes municipales, regidores y síndicos no será aplicable a los integrantes que hayan protestado el cargo en el Ayuntamiento que se encuentre en funciones a la entrada en vigor del presente Decreto.*

<sup>16</sup> Artículo 116 de la Constitución Política de los Estados Unidos Mexicanos, así como décimo tercero transitorio, mismo que refiere que *La reforma al artículo 116 de esta Constitución en materia de reelección de diputados locales, así como a diputados a la Asamblea Legislativa del Distrito Federal, no será aplicable a los legisladores que hayan protestado el cargo en la legislatura que se encuentre en funciones a la entrada en vigor del presente Decreto.*



Para el caso de elecciones locales, en 2018 existirá la posibilidad de la reelección en las siguientes entidades<sup>17</sup>:

Entidad	Diputados MR	Diputados RP	Ayuntamientos	Reelección en 2018 en algún cargo al menos
<b>Aguascalientes</b>	18	9		<b>Sí</b>
<b>Baja California Sur</b>	16	5	5	<b>Sí</b>
<b>Campeche</b>	21	14	11	<b>Sí</b>
<b>Ciudad de México</b>	33	33		No
<b>Coahuila</b>			38	<b>Sí</b>
<b>Colima</b>	16	9	10	<b>Sí</b>
<b>Chiapas</b>	24	16	123	<b>Sí</b>
<b>Chihuahua</b>	22	11	67	<b>Sí</b>
<b>Durango</b>	15	10		<b>Sí</b>
<b>Estado de México</b>	45	30	125	<b>Sí</b>
<b>Guanajuato</b>	22	14	46	<b>Sí</b>
<b>Guerrero</b>	28	18	80	<b>Sí</b>

<sup>17</sup> La mayoría de las constituciones estatales contemplaron el precepto constitucional y armonizaron sus periodos a tres años, salvo Hidalgo y Veracruz que mantuvieron el periodo de mandato para ayuntamientos en 4 años dejándolos sin posibilidad de reelección.





Entidad	Diputados MR	Diputados RP	Ayuntamientos	Reelección en 2018 en algún cargo al menos
Hidalgo	18	12		Sí
Jalisco	20	18	125	Sí
Michoacán	24	16	112	Sí
Morelos	12	8	33	Sí
Nuevo León	26	16	51	Sí
Oaxaca	25	17	153	Sí
Puebla	26	15	217	No
Querétaro	15	10	18	Sí
Quintana Roo			11	Sí
San Luis Potosí	15	12	58	Sí
Sinaloa	24	16	18	Sí
Sonora	21	12	72	Sí
Tabasco	21	14	17	Sí
Tamaulipas			43	Sí
Tlaxcala	15	10		Sí
Veracruz	30	20		Sí
Yucatán	15	10	106	Sí
Zacatecas	18	12	58	Sí



## 9- Acceso a medios

### RADIO Y TELEVISIÓN<sup>18</sup>

**3,111** emisoras de radio y TV



**Emisoras que integran el catálogo de medios para el 2018 (con migraciones<sup>19</sup>)**

Entidades	Radio AM	Radio FM	Combos / Migraciones / Redes	Total de radio	Televisión	Televisión Digital	TV-TDT /Redes	Total de TV	TOTAL DE EMISORAS
32	254	1,308	315	<u>1,877</u>	0	758	476	<u>1,234</u>	<b>3,111</b>

<sup>18</sup> Al incorporar a todas las emisoras y radiodifusoras del país se garantiza que el INE sea la única vía de acceso a los espacios en radio y televisión para los partidos políticos

<sup>19</sup> Se refiere al proceso de conversión de señales de amplitud modulada AM a la banda de frecuencia modulada FM establecido por el Instituto Federal de Telecomunicaciones (IFT) que inició en 2015.



## Número de emisoras en las entidades con elecciones concurrentes en 2018 (con migraciones)

Entidades	Radio AM	Radio FM	Combos/ Migrac/ Redes	Total	Televisión	Televisión Digital	TV- TDT/redes	TOTAL TV	TOTAL DE EMISORAS
<b>Total</b>	<b>254</b>	<b>1,308</b>	<b>315</b>	<b>1,877</b>	<b>0</b>	<b>758</b>	<b>476</b>	<b>1,234</b>	<b>3,111</b>
Aguascalientes	0	19	4	23	0	8	9	17	40
Baja California	27	45	2	74	0	26	16	42	116
BCS	1	26	14	41	0	21	14	35	76
Campeche	3	18	8	29	0	13	12	25	54
Chiapas	7	56	6	69	0	34	28	62	131
Chihuahua	16	67	12	95	0	38	21	59	154
CDMX	29	33	0	62	0	15	19	34	96
Coahuila	6	84	12	102	0	37	19	56	158
Colima	1	16	6	23	0	15	11	26	49
Durango	3	19	10	32	0	17	8	25	57
México	14	24	0	38	0	12	8	20	58
Guanajuato	6	44	14	64	0	37	66	103	167
Guerrero	9	32	18	59	0	25	8	33	92
Hidalgo	1	21	8	30	0	12	5	17	47
Jalisco	26	63	16	105	0	26	14	40	145



Entidades	Radio AM	Radio FM	Combos/ Migrac/ Redes	Total	Televisión	Televisión Digital	TV- TDT/redes	TOTAL TV	TOTAL DE EMISORAS
Michoacán	6	70	26	102	0	38	17	55	157
Morelos	1	22	4	27	0	6	4	10	37
Nayarit	2	18	6	26	0	12	4	16	42
Nuevo León	23	39	6	68	0	36	12	48	116
Oaxaca	5	83	16	104	0	42	16	58	162
Puebla	11	41	6	58	0	10	9	19	77
Querétaro	1	17	4	22	0	9	7	16	38
Quintana Roo	2	31	12	45	0	18	9	27	72
SLP	3	27	6	36	0	20	10	30	66
Sinaloa	2	52	18	72	0	21	23	44	116
Sonora	16	95	20	131	0	93	23	116	247
Tabasco	1	27	7	35	0	16	13	29	64
Tamaulipas	23	48	20	91	0	39	30	69	160
Tlaxcala	1	5	0	6	0	5	0	5	11
Veracruz	4	105	20	129	0	27	21	48	177
Yucatán	2	33	10	45	0	11	10	21	66
Zacatecas	2	28	4	34	0	19	10	29	63



# 59'731,200 Spots pautados para el Proceso Electoral Federal y Locales<sup>20</sup>

PARTIDO		PRECAMPAÑA 60 DÍAS (14 de diciembre de 2017 al 11 de febrero de 2018)			INTERCAMPAÑA 46 DÍAS (12 de febrero al 29 de marzo)			CAMPAÑA 90 DÍAS 30 de marzo al 27 de junio)			REFLEXIÓN Y JORNADA ELECTORAL	TOTAL
		Radio	TV	TOTAL	Radio	TV	TOTAL	Radio	TV	TOTAL		
PAN		1'300,761	855,162	2'155,923	459,865	302,330	762,195	2'624,046	1'725,132	4'349,178	0	7'267,296
PRI		1'721,209	1'131,578	2'852,787	459,865	302,330	762,195	3'483,712	2'290,304	5'774,016	0	9'388,998
PRD		778,955	512,110	1'291,065	459,865	302,330	762,195	1'554,156	1'021,752	2'575,908	0	4'629,168
PT		371,646	244,332	615,978	459,865	302,330	762,195	717,014	471,388	1'188,402	0	2'566,575
PVEM		578,116	380,072	958,188	459,865	302,330	762,195	1'141,216	750,272	1'891,488	0	3'611,871
MC		536,822	352,924	889,746	459,865	302,330	762,195	1'054,874	693,508	1'748,382	0	3'400,323
NA		414,817	272,714	687,531	459,865	302,330	762,195	807,110	530,620	1'337,730	0	2'787,456
MORENA		651,319	428,198	1'079,517	459,865	302,330	762,195	1'291,376	848,992	2'140,368	0	3'982,080
ES		394,170	259,140	653,310	459,865	302,330	762,195	762,062	501,004	1'263,066	0	2'678,571
C.I.		0	0	0	0	0	0	416,694	273,948	690,642	0	690,642
Total partidos y C.I.		6'747,815	4'436,230	11'184,045	4'138,785	2'720,970	6'859,755	13'852,260	9'106,920	22'959,180	0	41'002,980
Autoridades		4,063,705	2,671,610	6,735,315	4,150,047	2,728,374	6,878,421	2,365,020	1,554,840	3'919,860	1'194,624	18'728,220
TOTAL		10,811,520	7,107,840	17,919,360	8,288,832	5,449,344	13,738,176	16,217,280	10,661,760	26,879,040	1'194,624	59'731,200

<sup>20</sup> Esta cifra contempla el total del Proceso Electoral Federal y los locales 2017-2018.



## **MONITOREO REALIZADO POR LA UNAM** (Precampañas electorales)

(Del 14 de diciembre de 2017 al 11 de febrero de 2018)

Número de programas  
monitoreados: **73**

**6,013** piezas informativas analizadas por la UNAM

**209 horas, 11 minutos** Tiempo dedicado a los partidos políticos en los programas  
monitoreados



157 horas, 13 minutos en Radio  
51 horas, 58 minutos en Televisión

**77** piezas informativas con valoraciones positivas (adjetivos)

**1,414** piezas informativas con valoraciones negativas

Partido	Positivas	Negativas
PAN	8	163
PRI	19	265
PRD	7	137
PT	0	92
PVEM	0	88

Partido	Positivas	Negativas
MC	23	127
NA	1	95
MORENA	19	308
ES	0	139
<b>TOTAL</b>	<b>77</b>	<b>1,414</b>



### Tiempos de cobertura noticiosa destinados a partidos

(Del 14 de diciembre de 2017 al 11 de febrero de 2018)

Partido	Presidente	Senadores	Diputados	Tiempo total	(%)
<b>PAN</b>	28h:10min	03h:34min	04h:30min	36h:14min	17.32%
<b>PRI</b>	29h:31min	09h:13min	04h:04min	42h:48min	20.46%
<b>PRD</b>	10h:22min	04h:05min	05h:24min	19h:51min	9.49%
<b>PT</b>	05h:49min	02h:43min	02h:41min	11h:13min	5.36%
<b>PVEM</b>	06h:05min	03h:00min	02h:57min	12h:02min	5.75%
<b>MC</b>	09h:04min	04h:20min	06h:16min	19h:40min	9.40%
<b>NA</b>	07h:51min	02h:57min	02h:56min	13h:44min	6.57%
<b>MORENA</b>	29h:43min	03h:40min	03h:36min	36h:59min	17.68%
<b>ES</b>	11h:05min	02h:51min	02h:44min	16h:40min	7.97%
<b>TOTAL</b>	<b>137:40min</b>	<b>36:23:00min</b>	<b>35:08min</b>	<b>209:11min</b>	<b>100.00%</b>

Fuente: Informe UNAM, del 14 de diciembre de 2017 al 11 de febrero de 2018



## **MONITOREO REALIZADO POR LA UNAM** (Campañas electorales)

(Del 30 de marzo al 08 de abril 2018)

Número de programas  
monitoreados: **503**

**25,315** piezas informativas analizadas por la UNAM

**748 horas, 23 minutos** Tiempo dedicado a los partidos políticos en los programas  
monitoreados



616 horas, 36 minutos en Radio

131 horas, 47 minutos en Televisión

**84** piezas informativas con valoraciones positivas (adjetivos)

**2,090** piezas informativas con valoraciones negativas





## Tiempos de cobertura noticiosa destinados a partidos

(Del 30 de marzo al 08 de abril 2018)

Partido	Presidente	Senadores	Diputados	Tiempo total	% Tiempo
PAN	18h:04min	31h:46min	25h:38min	75h:28min	10.08%
PRI	24h:41min	37h:32min	37h:43min	99h:56min	13.35%
PRD	13h:51min	22h:21min	23h:24min	59h:36min	7.96%
PT	13h:29min	21h:27min	22h:11min	57h:07min	7.63%
PVEM	13h:41min	24h:36min	25h:46min	64h:03min	8.56%
MC	13h:32min	22h:58min	23h:23min	59h:53min	8.00%
NA	13h:14min	23h:15min	22h:49min	59h:18min	7.92%
MORENA	21h:11min	31h:00min	27h:57min	80h:08min	11.31%
ES	14h:04min	21h:32min	22h:54min	58h:30min	7.82%
CI	101h:25min	24h:17min	08h:42min	134h:24min	17.96%
<b>TOTAL</b>	<b>247h:12min</b>	<b>260h:44min</b>	<b>240h:27min</b>	<b>748h:23min</b>	<b>100%</b>

Fuente: Informe UNAM, del 30 de marzo al 08 de abril de 2018. Información sujeta a cambios



## 10- Financiamiento y topes de campaña

### PRESUPUESTO 2018

**\$7,144'961,645.00** presupuesto destinado a organizar el PEF

<b>Presupuesto de Egresos del Instituto para el Ejercicio Fiscal 2018</b>	<b>Monto (\$)</b>
<b>Presupuesto base</b>	<b>9,754'640,252.00</b>
<b>Proyectos específicos</b>	<b>7,671'787,718.00</b>
Organizar Procesos Electorales Federales	7,144'961,645.00
Organizar Procesos Electorales Locales	20'422,742.00
Fortalecer la Cultura Democrática, la Igualdad de Género y la Inclusión	132'160,082.00
Fortalecer la Gestión y Evaluación Administrativa y Cultura de Servicio Público	70'506,642.00
Fortalecer los Mecanismos de Actualización de los Procesos Registrales	210'915,554.00
Fortalecer el Acceso a la Información y Protección de Datos Personales	43'705,231.00
Fortalecer la Equidad y Legalidad en el Sistema de Partidos Políticos	40'998,645.00
Coordinar el Sistema Nacional Electoral	8'117,177.00
<b>Total INE</b>	<b>\$17,426'427,970.00</b>

**Financiamiento público para el sostenimiento de actividades ordinarias permanentes  
y actividades específicas de los Partidos Políticos Nacionales**

**\$6,788'900,016.00**



# **\$6,788'900,016.00** financiamiento público para el sostenimiento de actividades ordinarias permanentes y actividades específicas de los partidos políticos nacionales

<b>Rubro de financiamiento público</b>	<b>Monto de financiamiento público</b>
Sostenimiento de actividades ordinarias permanentes	\$4,296'333,246
Gastos de campaña para partidos políticos nacionales	\$2,148'166,623
Gastos de campaña para el conjunto de candidatos independientes	\$42'963,332
Actividades específicas	\$128'889,997
Franquicia postal	\$171'853,323
Franquicia telegráfica	\$693,495
<b>Total</b>	<b>\$6,788'900,016</b>

Fuente: Acuerdo INE/CG339/2017



## Financiamiento público para el sostenimiento de actividades ordinarias permanentes y actividades específicas de los partidos políticos nacionales (desglose por partido político)

Partido político nacional	Financiamiento para Actividades Ordinarias			Financiamiento para gastos de campaña	Financiamiento para Actividades Específicas			Financiamiento para franquicia postal	Financiamiento para franquicia telefónica
	Igualitario	Proporcional	Total		Igualitario	Proporcional	Total		
Partido Acción Nacional	\$143'211,108	\$684'708,033	\$827'919,141	\$413'959,570	\$4'296,333	\$20'541,241	\$24'837,574	\$18'617,443.3	\$77,055
Partido Revolucionario Institucional	\$143'211,108	\$951'685,566	\$1,094'896,674	\$ 547'448,337	\$4'296,333	\$28'550,568	\$32'846,901	\$18'617,443.3	\$77,055
Partido de la Revolución Democrática	\$143'211,108	\$352'988,578	\$496'199,686	\$ 248'099,843	\$4'296,333	\$10'589,658	\$14'885,991	\$18'617,443.3	\$77,055
Partido del Trabajo	\$143'211,108	\$93'633,240	\$236'844,348	\$ 118'422,174	\$4'296,333	\$2'808,997	\$7'105,330	\$18'617,443.3	\$77,055
Partido Verde Ecologista de México	\$143'211,108	\$225'289,898	\$368'501,006	\$ 184'250,503	\$4'296,333	\$6'758,697	\$11'055,030	\$18'617,443.3	\$77,055
Movimiento Ciudadano	\$143'211,108	\$198'373,005	\$341'584,113	\$ 170'792,057	\$4'296,333	\$5'951,190	\$10'247,523	\$18'617,443.3	\$77,055
Nueva Alianza	\$143'211,108	\$121'303,893	\$264'515,001	\$ 132'257,500	\$4'296,333	\$3'639,117	\$ 7'935,450	\$18'617,443.3	\$77,055
MORENA	\$143'211,108	\$271'703,329	\$414'914,437	\$ 207'457,219	\$4'296,333	\$8'151,100	\$12'447,433	\$18'617,443.3	\$77,055
Encuentro Social	\$143'211,108	\$107'747,732	\$250'958,840	\$ 125'479,420	\$4'296,333	\$3'232,432	\$7'528,765	\$18'617,443.3	\$77,055
<b>Total</b>	<b>\$1,288'899,972</b>	<b>\$3,007'433,274</b>	<b>\$4,296'333,246</b>	<b>\$2,148'166,623</b>	<b>\$38'666,997</b>	<b>\$90'223,000</b>	<b>\$128'889,997</b>	<b>\$171,853,323</b>	<b>\$693,495</b>
Candidatos independientes				<b>\$42'963,332</b>				<b>\$4'296,333.3</b>	

Fuente: Acuerdo INE/CG339/2017



## TOPES DE GASTOS

### Apoyo ciudadano

Cargo	Tope (\$)
Presidente	33'611,208
Diputado Federal	126,004.00

Senadores	Tope (\$)
Baja California Sur, Campeche y Colima	224,075
Aguascalientes, Nayarit, Quintana Roo y Tlaxcala	336,112
Durango, Querétaro, Zacatecas	448,149
Morelos y Yucatán	560,187
Tabasco	672,224
Coahuila, Hidalgo, San Luis Potosí y Sonora	784,262
Baja California, Sinaloa y Tamaulipas	896,299
Chihuahua y Guerrero	1'008,336
Oaxaca	1'232,411
Chiapas, Michoacán y Nuevo León	1'344,448
Guanajuato	1'568,523
Puebla	1'792,598
Jalisco	2'128,710
Ciudad de México, México y Veracruz	2'240,747

Fuente: INE/CG426/2017



# TOPES DE GASTOS

## Precampaña

Cargo	Tope (\$)	Senadores	Tope (\$)
Presidente	67'222,417	Baja California Sur, Campeche y Colima	448,149
Diputado Federal	252,008	Aguascalientes, Nayarit, Quintana Roo y Tlaxcala	672,224
		Durango, Querétaro, Zacatecas	896,299
		Morelos y Yucatán	1'120,374
		Tabasco	1'344,448
		Coahuila, Hidalgo, San Luis Potosí y Sonora	1'568,523
		Baja California, Sinaloa y Tamaulipas	1'792,598
		Chihuahua y Guerrero	2'016,673
		Oaxaca	2'464,822
		Chiapas, Michoacán y Nuevo León	2'688,897
		Guanajuato	3'137,046
		Puebla	3'585,196
		Jalisco	4'257,420
		Ciudad de México, México y Veracruz	4'481,494

Fuente: Acuerdo INE/CG505/2017



## TOPES DE GASTOS

### Campaña

Cargo	Tope (\$)	Senadores	Tope (\$)
Presidente	429'633,325	Baja California Sur, Campeche y Colima	2'864,222
Diputado Federal	1'432,111	Aguascalientes, Nayarit y Tlaxcala	4'296,333
		Durango, Zacatecas y Quintana Roo	5'728,444
		Morelos, Yucatán y Querétaro	7'160,555
		Tabasco	8'592,666
		Coahuila, Hidalgo, Sinaloa, San Luis Potosí y Sonora	10'024,777
		Baja California	11'456,888
		Chihuahua, Guerrero y Tamaulipas	12'888,999
		Oaxaca	14'321,110
		Michoacán y Nuevo León	17'185,332
		Chiapas	18'617,443
		Puebla y Guanajuato	21'481,665
		Jalisco, Ciudad de México, México y Veracruz	28'642,220

Fuente: Acuerdo INE/CG505/2017



## Límite de financiamiento privado para candidaturas independientes

Cargo	Tope (\$)	Senadores	Tope (\$)
Presidente	42'963,332.50	Baja California Sur, Campeche y Colima	286,422.20
Diputado Federal	143,211.10	Aguascalientes, Nayarit y Tlaxcala	429,633.30
		Durango, Zacatecas y Quintana Roo	572,844.40
		Morelos, Yucatán y Querétaro	716,055.50
		Tabasco	859,266.60
		Coahuila, Hidalgo, Sinaloa, San Luis Potosí y Sonora	1'002,477.70
		Baja California	1'145,688.80
		Chihuahua, Guerrero y Tamaulipas	1'288,899.90
		Oaxaca	1'432,111.00
		Michoacán y Nuevo León	1'718,533.20
		Chiapas	1'861,744.30
		Puebla y Guanajuato	2'148,166.50
		Jalisco, Ciudad de México, México y Veracruz	2'864,222.00

Fuente: Acuerdo INE/CG281/2018





## 11- Quejas y denuncias

### **PROCEDIMIENTOS ORDINARIOS y ESPECIALES SANCIONADORES**

#### **227 Procedimientos Especiales Sancionadores** (8 de septiembre al 19 de abril)

Promoventes	Nº
Partidos políticos	157
Ciudadanos	55
Iniciados de oficio	11
Otros <sup>21</sup>	4
<b>Total</b>	<b>227</b>

Quejas radicadas como PES, se encuentran en la siguiente situación:

Remitidos a la Sala Regional	En sustanciación	Desechados
161	39	27

<sup>21</sup>Cámara Nacional de la Industria de la Radio y Televisión, Televisión Azteca S.A. de C.V., Televisora del Valle de México S.A.P.I. de C.V., El Universal Compañía Periodística S.A. de C.V.



## Materia de las quejas presentadas:

▪ Actos anticipados de precampaña y campaña	45
▪ Uso indebido de la pauta	47
▪ Violaciones al artículo 134 Constitucional	26
▪ Contratación y/o adquisición de tiempos en radio y televisión	22
▪ Contratación y/o adquisición en plataformas digitales	2
▪ Calumnia	50
▪ Violación a Acuerdos emitidos por el Consejo General del INE	2
▪ Incumplimiento a la metodología en la publicación de encuestas	2
▪ Incumplimiento a las pautas de transmisión ordenadas por el INE	8
▪ Beneficio directo en especie para el electorado	1
▪ Compra del padrón electoral	3
▪ Expresiones de carácter religioso	1
▪ Violencia Política de Género	1
▪ Otro <sup>22</sup>	17

**Fuente:** Unidad Técnica de lo Contencioso Electoral, del 8 de septiembre de 2017 al 19 de abril de 2018. Información sujeta a cambio

<sup>22</sup> Incumplimiento de los principios de equidad, legalidad, imparcialidad y objetividad por parte de candidatos independientes; incumplimiento de los partidos políticos con sus obligaciones de protección civil; pinta de bardas en Venezuela alusivas al partido político Morena; financiamiento para crear la moneda virtual AMLOve Coin; entre otros.



## 5 Procedimientos Especiales Sancionadores por irregularidades en la captura de apoyo ciudadano

Se iniciaron cinco Procedimientos Especiales Sancionadores, con motivo de las irregularidades encontradas en la captura del apoyo ciudadano de los aspirantes a candidatos independientes para los cargos de diputados federales, senadores y presidente de la República<sup>23</sup>, como a continuación se enlista:

	<b>Actor</b>	<b>Denunciado</b>	<b>Hecho</b>
1	Pedro Ferriz de Con, aspirante a candidato independiente a la presidencia de la República Mexicana	Quien resulte responsable	Venta de credenciales de elector y su uso por parte de los aspirantes al cargo de Presidente de la República.
2	Vista de la Dirección Ejecutiva del Registro Federal de Electores	Aspirantes a candidatos independientes a Diputado Federal, auxiliares y quien resulte responsable.	Simulaciones en la captura de apoyo ciudadano.

<sup>23</sup> Asimismo, el Instituto Nacional Electoral mandató seis vistas a la Fiscalía Especializada para la Atención de Delitos Electorales (FEPADE): tres, en contra de tres aspirantes a candidatos independientes a la Presidencia de la República; dos, en contra de dos aspirantes a candidatos independientes a una Senaduría; y la última, en contra de quince aspirantes a candidatos independientes a una Diputación Federal.



	Actor	Denunciado	Hecho
3	Mariela Saldivar Villalobos y Samuel Alejandro Sepúlveda	Jaime Heliodoro Rodríguez Calderón, Mónica Gricelda Garza Candia, Raúl González Rodríguez, auxiliares y quien resulte responsable.	Coacción a diversos servidores públicos del Gobierno del estado de Nuevo León para el otorgamiento de su apoyo ciudadano, así como la compra de firmas a su favor.
4	Vista de la Dirección Ejecutiva del Registro Federal de Electores	Raymundo Vázquez Conchas y Jorge Arturo Gómez González, aspirantes al cargo de Senador, auxiliares y quien resulte responsable.	Simulaciones en la captura de apoyo ciudadano.
5	Vista de la Dirección Ejecutiva del Registro Federal de Electores	Jaime Heliodoro Rodríguez Calderón, Armando Ríos Piter, Margarita Zavala Gómez del Campo, aspirantes a candidatos independientes a la Presidencia de la república, auxiliares y quien resulte responsable.	Simulaciones en la captura de apoyo ciudadano.

**Fuente:** Unidad Técnica de lo Contencioso Electoral, 19 de abril de 2018. Información sujeta a cambio



## 156 solicitudes de medidas cautelares (8 de septiembre al 19 de abril)

Promoventes	N°
Partidos políticos	126
Ciudadanos	26
Personas morales	4
<b>Total</b>	<b>156</b>

La atención de estas 156 solicitudes de medidas cautelares se presenta de la siguiente manera:

Procedentes	Improcedentes	En trámite	Atendidas solo por la UTCE <sup>24</sup>
53	75	7	21

<sup>24</sup> Este rubro incluye tanto las quejas desechadas por la UTCE, como en las que hubo pronunciamiento previo de la Comisión de Quejas y Denuncias.



## Materia de las solicitudes:

▪ Actos anticipados de precampaña y campaña	29
▪ Uso indebido de la pauta	46
▪ Violaciones al artículo 134 Constitucional	11
▪ Contratación y/o adquisición de tiempos en radio y televisión	12
▪ Calumnia	45
▪ Incumplimiento a la metodología en la publicación de encuestas	2
▪ Incumplimiento a las pautas de transmisión ordenadas por el INE	1
▪ Beneficio directo en especie para el electorado	1
▪ Expresiones de carácter religioso	1
▪ Contratación y/o adquisición en plataformas digitales	2
▪ Violencia Política de Género	1
▪ Otro	5

Fuente: Unidad Técnica de lo Contencioso Electoral, del 8 de septiembre de 2017 al 19 de abril de 2018. Información sujeta a cambio



# 167 Procedimientos Ordinarios Sancionadores pendientes de resolución

(Al 19 de abril)

Promoventes	Nº
Ciudadanos	148
Iniciados de oficio	15
Otros	4
Total	167



## Materia de las quejas presentadas:

▪ Afiliaciones indebidas a partidos políticos	138
▪ Violaciones al artículo 134 de la Constitución	2
▪ Incumplimiento de obligaciones por parte de partidos políticos o APN	11
▪ Violencia política contra las mujeres	3
▪ Uso indebido del padrón electoral	2
▪ Incumplimiento de medidas cautelares	1
▪ En contra de agrupaciones políticas	1
▪ No proporcionar información a la autoridad electoral	2
▪ Por incumplimiento a las disposiciones en materia de publicación de encuestas electorales	3
▪ Otro <sup>25</sup>	4

<sup>25</sup> Incumplimiento de los principios de equidad, legalidad, imparcialidad y objetividad por parte de candidatos independientes e incumplimiento de los partidos políticos con sus obligaciones de protección civil.





El número de quejas concluidas y pendientes de resolver, según el año de interposición de las mismas, es el siguiente:

Año de presentación	Recibidas	Concluidas	Pendientes de resolver
2015	179	177	2
2016	68	61	7
2017	78	28	50
2018	112	4	108
<b>TOTAL</b>	<b>437</b>	<b>270</b>	<b>167</b>



## 92 Procedimientos de remoción instaurados en contra de las y los Consejeros Electorales de los Organismos Públicos Locales

<u>Entidad</u>	<u>Número de expedientes</u>	<u>Entidad</u>	<u>Número de expedientes</u>
Aguascalientes	2	Baja California	3
Chiapas	6	Chihuahua	1
Coahuila	4	Colima	2
Durango	4	Guerrero	3
Hidalgo	4	Jalisco	2
México	3	Morelos	4
Michoacán	1	Oaxaca	6
Nuevo León	1	Querétaro	5
Puebla	4	San Luis Potosí	1
Quintana Roo	6	Sonora	6
Sinaloa	1	Tamaulipas	3
Tabasco	1	Veracruz	8
Tlaxcala	6	Zacatecas	1
Yucatán	4		



El número de procedimientos de remoción concluidos y pendientes de resolver, según el año de interposición de los mismos, es el siguiente:

<b>Año de presentación</b>	<b>Recibidos</b>	<b>Concluidos</b>	<b>Pendientes de resolver</b>
<b>2014</b>	6	6	0
<b>2015</b>	24	24	0
<b>2016</b>	33 <sup>26</sup>	33	0
<b>2017</b>	22	20	2
<b>2018</b>	7	3	4
<b>Total</b>	<b>92</b>	<b>86</b>	<b>6</b>

**Fuente:** Unidad Técnica de lo Contencioso Electoral, del 8 de septiembre de 2017 al 19 de abril de 2018. Información sujeta a cambio

<sup>26</sup> Se registraron treinta y cuatro quejas en dos mil dieciséis, sin embargo, se precisa que el expediente identificado como UT/SCG/PRCE/PRI/CG/17/2016 no se cuenta en la estadística toda vez que el mismo versa sobre un consejero electoral local del INE y no sobre consejeros de OPLE (inicialmente fue tramitado como POS, pero la Sala Superior del TEPJF lo reencausó a remoción). El asunto fue sobreseído mediante la resolución INE/CG552/2017, aprobada en la sesión del CG del INE celebrada el 22 de noviembre de 2017.



El sentido de las resoluciones y el tipo de conclusión fue el siguiente:

<b>Año de presentación</b>	<b>Fundados</b>	<b>Infundados</b>	<b>Desechados</b>	<b>No presentadas<sup>27</sup></b>	<b>Sobreseídas</b>	<b>Total</b>
<b>2014</b>	0	2	4	0	0	6
<b>2015</b>	5	14	1	2	2	24
<b>2016</b>	2	17	9 <sup>28</sup>	5	0	33
<b>2017</b>	1	4	12 <sup>29</sup>	3	0	20
<b>2018</b>	0	0	0	3	0	3
<b>Total</b>	<b>8<sup>30</sup></b>	<b>37</b>	<b>26</b>	<b>13</b>	<b>2</b>	<b>86</b>

Las resoluciones impugnadas ante el Tribunal Electoral del Poder Judicial de la Federación:

**IMPUGNACIONES DE RESOLUCIONES EN MATERIA DE PROCEDIMIENTOS DE REMOCIÓN DE CONSEJEROS Y CONSEJERAS DE LOS ORGANISMOS PÚBLICOS LOCALES**

<b>EMITIDOS</b>	<b>FIRMES</b>	<b>IMPUGNADOS</b>	<b>CONFIRMADOS</b>	<b>REVOCADOS</b>
<b>70</b>	<b>67</b>	<b>20</b>	<b>17</b>	<b>3</b>

<sup>27</sup> Corresponden aquellas quejas en las que los denunciantes no dieron contestación a alguna prevención realizada por la UTCE derivado de su queja.

<sup>28</sup> Una de las nueve quejas se reencausó en contra del Director de Prerrogativas del Organismo Público Local Electoral de Veracruz a solicitud del ciudadano.

<sup>29</sup> Una de las doce quejas corresponde al reencauzamiento a Procedimiento Ordinario Sancionador ordenado por la Sala Superior del Tribunal Electoral del Poder Judicial de la Federación.

<sup>30</sup> Pertenecen a ocho quejas acumuladas en cinco expedientes, en los que fue procedente la remoción de consejeros y consejeras de los organismos públicos locales de Colima, Chiapas, Querétaro, Veracruz y Yucatán.



## 12- Fiscalización

### UNIVERSO FISCALIZABLE DEL PERIODO DE CAMPAÑAS (Proyección preliminar)

#### PROYECCIÓN PRELIMINAR SOBRE SUJETOS A FISCALIZAR PARA LA CAMPAÑA FEDERAL 2017-2018

Tipo de Candidatura	Sujeto Obligado	Presidente	Senador	Diputado Federal MR	Total
<b>Candidatos independientes</b>	Candidatos Independientes	2	7	38	47
<b>Candidatos postulados por cada partido en lo individual</b>	ES		2	8	10
	MC		4	17	21
	Morena		2	8	10
	NUAL		30	166	196
	PAN		4	17	21
	PRD		4	17	21
	PRI		30	167	197
	PT		2	8	10
<b>Candidatos postulados por la Coalición</b>	PVEM		30	167	197
	Juntos Haremos Historia (Morena-PT-ES)	1	62	292	355
	Por México al Frente (PAN-PRD-MC)	1	60	283	344
	Todos por México (PRI-PVEM-NUAL)	1	34	133	168
<b>Total</b>		<b>5</b>	<b>271</b>	<b>1,321</b>	<b>1,597</b>



Entidad	PROYECCIÓN PRELIMINAR SOBRE SUJETOS A FISCALIZAR PARA LAS CAMPAÑAS LOCALES 2017-2018				Total
	Gobernador / Jefe de Gobierno	Diputado Local MR	Presidente Municipal / Alcalde	Cuarto nivel de gobierno	
Aguascalientes		97			97
Baja California Sur		168	54		222
Campeche		114	59	146	319
Chiapas	9	86	990		1,085
Chihuahua		145	432	419	996
Ciudad de México	9	274	133		416
Coahuila			168		168
Colima		84	52		136
Durango		123			123
Guanajuato	5	178	386		569
Guerrero		86	205		291
Hidalgo		127	0		127
Jalisco	9	140	774		923
México		318	913		1,231
Michoacán		153	680		833
Morelos	8	121	332		461
Nuevo León		253	447		700
Oaxaca		173	1,103		1,276



Entidad	PROYECCIÓN PRELIMINAR SOBRE SUJETOS A FISCALIZAR PARA LAS CAMPAÑAS LOCALES 2017-2018				Total
	Gobernador / Jefe de Gobierno	Diputado Local MR	Presidente Municipal / Alcalde	Cuarto nivel de gobierno	
Puebla	6	154	1,971		2,131
Querétaro		132	193		325
Quintana Roo			44		44
Sinaloa		114	116		230
SLP		130	422		552
Sonora		145	460		605
Tabasco	9	154	130		293
Tamaulipas		0	273		273
Tlaxcala		127	0		127
Veracruz	4	125	0		129
Yucatán	10	136	960		1,106
Zacatecas		175	545		720
<b>Total</b>	<b>69</b>	<b>4,032</b>	<b>11,842</b>	<b>565</b>	<b>16,508</b>



### PROYECCIÓN DE INFORMES A DICTAMINAR DE LAS CAMPAÑAS FEDERALES 2017-2018

Tipo de Candidatura	Sujeto Obligado	Suma de Presidente	Suma de Senador	Suma de Diputado Federal MR	Total
Candidatos independientes	Candidatos Independientes	6	21	111	138
Informes por cada partido en lo individual	ES		6	24	30
	MC		12	51	63
	Morena		6	24	30
	NUAL		90	498	588
	PAN		12	51	63
	PRD		12	51	63
	PRI		90	501	591
	PT		6	24	30
	PVEM		90	501	591
Informes por la Coalición	Juntos Haremos Historia (Morena-PT-ES)	3	186	876	1,065
	Por México al Frente (PAN-PRD-MC)	3	180	849	1,032
	Todos por México (PRI-PVEM-NUAL)	3	102	399	504
Total		15	813	3,960	4,788





Entidad	PROYECCIÓN DE INFORMES A DICTAMINAR DE LAS CAMPAÑAS LOCALES 2017-2018				Total
	Gobernador / Jefe de Gobierno	Diputado Local MR	Presidente Municipal / Alcalde	Cuarto nivel de gobierno	
Aguascalientes		97			97
Baja California Sur		336	108		444
Campeche		228	118	292	638
Chiapas	18	86	990		1,094
Chihuahua		145	432	419	996
Ciudad de México	27	548			575
Coahuila			336		336
Colima		168	104		272
Durango		246			246
Guanajuato	15	178	772		965
Guerrero		172	205		377
Hidalgo		254			254
Jalisco	27	280	1,548		1,855
México		318	913		1,231
Michoacán		153	680		833
Morelos	16	121	332		469
Nuevo León		506	894		1,400
Oaxaca		173	1,103		1,276



Entidad	PROYECCIÓN DE INFORMES A DICTAMINAR DE LAS CAMPAÑAS LOCALES 2017-2018				Total
	Gobernador / Jefe de Gobierno	Diputado Local MR	Presidente Municipal / Alcalde	Cuarto nivel de gobierno	
Puebla	12	308	3,942		4,262
Querétaro		132	193		325
Quintana Roo			44		44
Sinaloa		114	116		230
SLP		260	844		1,104
Sonora		145	460		605
Tabasco	18	308	260		586
Tamaulipas			273		273
Tlaxcala		127			127
Veracruz	8	125			133
Yucatán	30	408	2,880		3,318
Zacatecas		350	1,090		1,440
<b>Total</b>	<b>171</b>	<b>6,286</b>	<b>18,637</b>	<b>711</b>	<b>25,805</b>



## Relación de los ingresos y gastos dictaminados por la Unidad Técnica de Fiscalización en las precampañas y apoyo ciudadano en el Proceso Federal 2017-2018

Precampañas Proceso Electoral Federal 2017-2018									
Tipo de Candidatura	Sujeto Obligado	Presidente		Senadores		Diputado Federal MR		Total	
		Ingreso	Gasto	Ingreso	Gasto	Ingreso	Gasto	Ingreso	Gasto
Aspirantes independientes	Aspirantes Independientes	\$ 42'745,201	\$ 50'842,169	\$ 3'880,121	\$ 3'885,761	\$3'739,339	\$2'578,215	\$ 50'364,661	\$ 57'306,145
	ES	\$ 4'906,249	\$ 4'906,249					\$ 4'906,249	\$ 4,906,249
	MC	\$ 2'143,841	\$ 2'143,841	\$ 4'656,873	\$ 4'656,873	\$1'446,175	\$1'446,175	\$ 8'246,889	\$ 8,246,889
	Morena	\$ 9'484,611	\$ 9'484,611	\$ 6'964,441	\$ 6'964,441			\$ 16'449,052	\$ 16'449,052
Precandidatos	NUAL	\$ 2'947,990	\$ 2'947,990	\$ 110,176	\$ 110,176	\$ 76,913	\$ 76,913	\$ 3'135,079	\$ 3'135,079
	PAN	\$ 16'524,473	\$ 16'524,473	\$ 3'744,261	\$ 3'734,054	\$ 942,434	\$ 931,323	\$ 21'211,169	\$ 21'189,851
	PRD	\$ 2'416,757	\$ 2'416,757	\$ 9'041,236	\$ 9'041,236	\$3'287,340	\$3,287,340	\$ 14'745,334	\$ 14'745,334
	PRI	\$ 21'537,485	\$ 21'537,485	\$ 1'546,824	\$ 796,732	\$ 433,717	\$ 433,597	\$ 23'518,026	\$ 22'767,814
	PT	\$ 236,029	\$ 236,029					\$ 236,029	\$ 236,029
	PVEM	\$ 431,703	\$ 381,703					\$ 431,703	\$ 381,703
Total		\$103'374,340	\$111'421,308	\$29'943,932	\$29'189,275	\$9'925,918	\$8'753,563	\$143'244,190	\$149'364,145

Fuente: Unidad Técnica de Fiscalización



## Relación de los ingresos y gastos dictaminados por la Unidad Técnica de Fiscalización en las precampañas y apoyo ciudadano en los Procesos Locales 2017-2018

Entidad	Precampañas Proceso Electoral Local 2017-2018								Total	
	Gobernador / Jefe de Gobierno		Diputado Local MR		Presidente Municipal / alcalde		Cuarto nivel de gobierno			
	Ingreso	Gasto	Ingreso	Gasto	Ingreso	Gasto	Ingreso	Gasto	Ingreso	Gasto
Partidos Políticos	\$42'127,142	\$45'387,361	\$ 6'078,881	\$5'914,985	\$15'125,666	\$15'025,317	\$ 268'348	268'348	\$63'600,037	\$66'596,011
Aspirantes independientes	\$ 2'209,110	\$ 1'982,002	\$ 4'641,155	\$3'845,653	\$ 8'845,218	\$ 7'143,151	\$ 826'088	615'321	\$16'521,570	\$13'586,128
Total	\$44'336,252	\$47'369,363	\$10'720,036	\$9'60,638	\$23'970,884	\$22'168,468	\$1'094,436	\$883,669	\$80'121,607	\$80'182,139

Fuente: Unidad Técnica de Fiscalización



## Sanciones impuestas en las precampañas y apoyo ciudadano en el Proceso Federal 2017-2018

Cargo	Aspirante CI	Partidos Políticos	Total
Presidencia de la República	\$2'222,199.13		\$2'222,199.13
Diputado Federal	\$1'113,477.50		\$1'113,477.50
Todos los cargos		\$19'363,535.03	\$19'363,535.03
<b>Total</b>	<b>\$3'335,676.63</b>	<b>\$19'363,535.03</b>	<b>\$22'699,211.66</b>

## Número de aspirantes sancionados con la pérdida del derecho a ser registrado o cancelación de registro Proceso Federal 2017-2018

Cargo	Aspirante CI	Total
Presidencia de la República	25	25
Senador	8	8
Diputado Federal	100	100
<b>Total</b>	<b>133</b>	<b>133</b>

Fuente: Unidad Técnica de Fiscalización



## Sanciones impuestas en las precampañas y apoyo ciudadano en los Procesos Locales 2017-2018

Cargo	Aspirante CI	Partidos Políticos	Total
Gobernador	\$595,767.08	\$7'290,829.93	\$7'886,597.01
Jefe de Gobierno	\$35,404.81	\$3'344,499.25	\$3'379,904.06
Diputado Local	\$1'480,318.08	\$3'847,821.89	\$5'328,139.97
Ayuntamiento	\$2'848,310.08	\$3'752,422.18	\$6'600,732.26
Varios cargos		\$20826,718.34	\$20'826,718.34
<b>Total</b>	<b>\$4'959,800.05</b>	<b>\$39'062,291.59</b>	<b>\$44'022,091.64</b>

## Número de aspirantes sancionados con la Pérdida del derecho a ser registrado o cancelación de registro Proceso Local 2017-2018

Cargo	Aspirante CI	Total
Gobernador	6	6
Jefe de Gobierno	2	2
Diputado Local	119	119
Ayuntamiento	115	115
<b>Total</b>	<b>242</b>	<b>242</b>



## 78 Procedimientos Administrativos Sancionadores

### QUEJOSO

### No

<b>Partidos políticos</b>	<b>45</b>
PAN	14
PRI	17
PRD	2
PT	3
PVEM	2
MORENA	4
MC	3
<b>Aspirantes a algún cargo de elección popular</b>	<b>3</b>
Ciudadanos/nas	17
Autoridad	13
<b>Total</b>	<b>78</b>

### Ámbito de competencia

Federal: 51 Local: 27

### Fondo del asunto, probable (s):

### No

<b>Aportaciones de ente indebidos</b>	<b>13</b>
<b>Beneficio indebido</b>	<b>1</b>
<b>Egresos no reportados</b>	<b>52</b>
<b>Ingresos no reportados</b>	<b>5</b>
<b>Omisión del identificador único</b>	<b>4</b>
<b>Rebase al tope de gastos de precampaña</b>	<b>2</b>
<b>Rebase al tope de gastos de campaña</b>	<b>1</b>
<b>Total</b>	<b>78</b>

Fuente: Unidad Técnica de Fiscalización al 19 de abril de 2018. Información sujeta a cambio



## 13- Encuestas electorales

# 268 encuestas originales detectadas

sobre elecciones federales



**Encuestas detectadas INE (elecciones federales)**

**Estudios recibidos**

**Originales**

**Reproducciones**

**Citas**

**268**

**148**

**1,234**

**82<sup>31</sup>**

**Informes presentados por la Secretaría Ejecutiva  
ante el Consejo General**

**Vistas a la UTCE**

**7**

**2**

<sup>31</sup> Los 82 estudios recibidos respaldan 145 publicaciones originales detectadas en el monitoreo efectuado por la CNCS.





## 2 Acreditaciones para realizar encuestas de salida y/conteos rápidos no institucionales

	Nombre de la persona	Entidades donde se efectuarán las encuestas de salida y/o conteos rápidos	Cargos
1	<b>Colegio Libre de Hidalgo</b>	Nacional (32 entidades federativas)	Presidente de la República, Senadores y Diputados Federales
2	<b>Parametría</b>	Nacional (32 entidades federativas)	Presidente de la República, Senadores, Diputados Federales, Diputados Locales, Ayuntamientos, Jefe de Gobierno, Alcaldías y Concejales

## 175 Informes recibidos por parte de los OPL sobre encuestas<sup>32</sup> relativas a elecciones locales

Fuente: Secretaría Ejecutiva. Del 8 de septiembre al 11 de abril de 2018. Información sujeta a cambio

<sup>32</sup> Los OPL ejercen facultades plenas en materia de regulación de encuestas e informan al INE sobre los resultados de dicha regulación.

# PROCESOS ELECTORALES LOCALES





# 1- Cargos por entidad federativa

## Desglose de cargos por entidad federativa

Entidad	Gubernatura / Jefatura de Gobierno	Diputación		Diputación Mayoría Relativa	Diputación Representación	Total Diputaciones	Ayuntamientos	Alcaldías	Concejales		Concejales Mayoría Relativa	Concejales Representación	Total Concejales	Sindicaturas Mayoría Relativa	Sindicaturas Representación	Total Sindicaturas	Regidurías Mayoría Relativa	Regidurías Representación	Total Regidurías	Regidurías Étnico Prop.	Presidencias Municipales	Sindicaturas Mayoría Relativa	Sindicaturas Representación	Total Sindicaturas	Regidurías Mayoría Relativa	Regidurías Representación	Total Regidurías	Total
		(A)	(B)						(C)	(D)																		
Aguascalientes	0	18	9	27	0	0				0			0			0		0	0	0				0			0	27
Baja California Sur	0	16	5	21	5	0				0	5		5	31	17	48	0	0		0				0			0	79
Campeche	0	21	14	35	11	0				0	13	11	24	59	35	94	0	24	24	0	24	72	24	96			0	308
Coahuila	0				0	38	0			0	38	38	76	262	138	400	0	0					0				0	514
Colima	0	16	9	25	10	0				0	10		10	50	44	94	0	0		0				0			0	139
Chiapas	1	24	16	40	122	0				0	122		122	535	321	856	0	0		0				0			0	1,141
Chihuahua	0	22	11	33	67	0				0	67		67	423	289	712	0	0		0				0			0	879
Ciudad de México	1	33	33	66	0	16	96	64	160				0			0	0	0	0	0				0			0	243
Durango	0	15	10	25	0	0				0			0			0	0	0	0	0				0			0	25
Guanajuato	1	22	14	36	46	0				0	52		52		418	418	0	0		0				0			0	553
Guerrero	0	28	18	46	80	0				0	85		85		580	580	0	0		0				0			0	791
Hidalgo	0	18	12	30	0	0				0			0			0	0	0	0	0				0			0	30
Jalisco	1	20	18	38	125	0				0	125		125	681	533	1,214	0	0		0				0			0	1,503
Estado de México	0	45	30	75	125	0				0	132	7	139	790	553	1,343	0	0		0				0			0	1,682
Michoacán	0	24	16	40	112	0				0	112		112	483	358	841	0	0		0				0			0	1,105



Entidad	Gubernatura / Jefatura de Gobierno	Diputación Mayoría Relativa	Diputación Representación	Total Diputaciones	Ayuntamientos	Alcaldías	Concejales Mayoría Relativa	Concejales Representación	Total Concejales	Sindicaturas Mayoría Relativa	Sindicaturas Representación	Total Sindicaturas	Regidurías Mayoría Relativa	Regidurías Representación	Total Regidurías	Regidurías Étnico Prop.	Presidencias Municipales	Sindicaturas Mayoría Relativa	Sindicaturas Representación	Total Sindicaturas	Regidurías Mayoría Relativa	Regidurías Representación	Total Regidurías	Total
		(A)	(B)	(A + B)			(C)	(D)	(C + D)	(E)	(F)	(E + F)	(G)	(H)	(G + H)			(I)	(J)	(I + J)	(K)	(L)	(K + L)	
Morelos	1	12	8	20	33	0			0	33		33		153	153	0	0			0			0	240
Nuevo León	0	26	16	42	51	0			0	77		77	304	143	447	0	0			0			0	617
Oaxaca	0	25	17	42	153	0	718	359	1077			0				0	0			0			0	1,272
Puebla	1	26	15	41	217	0			0	217		217	1,346	464	1,810	0	0			0			0	2,286
Querétaro	0	15	10	25	18	0			0	36		36	83	65	148	0	0			0			0	227
Quintana Roo	0			0	11	0			0	11		11	75	42	117	0	0			0			0	139
San Luis Potosí	0	15	12	27	58	0			0	64		64	58	329	387	0	0			0			0	536
Sinaloa	0	24	16	40	18	0			0	18		18	84	69	153	0	0			0			0	229
Sonora	0	21	12	33	72	0			0	72	72	144	291	194	485	19	0			0			0	753
Tabasco	1	21	14	35	17	0			0	25		25	136	42	178	0	0			0			0	256
Tamaulipas	0			0	43	0			0	58		58	270	137	407	0	0			0			0	508
Tlaxcala	0	15	10	25	0	0			0			0			0	0	0			0			0	25
Veracruz	1	30	20	50	0	0			0			0			0	0	0			0			0	51
Yucatán	1	15	10	25	106	0			0	106		106	280	301	581	0	0			0			0	819
Zacatecas		18	12	30	58	0			0	58		58	320	227	547	0	0			0			0	693
<b>SUBTOTALES</b>	<b>9</b>	<b>585</b>	<b>387</b>	<b>972</b>	<b>1,596</b>	<b>16</b>	<b>814</b>	<b>423</b>	<b>1,237</b>	<b>1,536</b>	<b>128</b>	<b>1,664</b>	<b>6,561</b>	<b>5,452</b>	<b>12,013</b>	<b>19</b>	<b>24</b>	<b>24</b>	<b>0</b>	<b>24</b>	<b>72</b>	<b>24</b>	<b>96</b>	<b>17,670</b>

Fuente: Secretaría Ejecutiva y UTVOP al 19 de abril de 2018



## 3 consultas populares a celebrarse el 1º de julio



### ➤ Una consulta popular en Quintana Roo

Se realizará en el municipio de Benito Juárez (Cancún) con la pregunta siguiente: ***¿Está usted de acuerdo en que se autorice el transporte de servicio público de automóviles de alquiler a través de plataformas digitales?***



### ➤ Dos consultas populares en Nuevo León

Se realizarán en los municipios de Monterrey y de San Pedro Garza García con la pregunta siguiente: ***¿Te gustaría que los ayuntamientos de Monterrey y San Pedro Garza García gestionen con las autoridades correspondientes el desarrollo de un proyecto de movilidad sustentable Constitución – Morones Prieto en las orillas del río Santa Catarina (que puede incluir el uso recreativo y deportivo), en el tramo que corresponde al territorio de dichos municipios?***

Fuente: Secretaría Ejecutiva y UTVOPAL al 19 de abril de 2018



# CANDIDATOS/AS A GUBERNATURAS Y JEFATURA DE GOBIERNO

## CHIAPAS

5 candidatos a la gubernatura del Estado:

- 2 por Coalición
- 1 por Candidatura Común
- 2 por la vía Independiente



CANDIDATURAS COALICIONES			CANDIDATURAS COMUNES		CANDIDATURAS INDEPENDIENTES
NOMBRE COALICION	CANDIDATA (O)	PARTIDOS POLITICOS QUE LA INTEGRAN (NACIONALES / LOCALES)	CANDIDATA (O)	PARTIDOS POLITICOS POSTULANTES	
TODOS POR CHIAPAS	ROBERTO ALBORES GLEASON	PRI PVEI NUEVA ALIANZA CHIAPAS UNIDO MOVER A CHIAPAS	JOSE ANTONIO AGUILAR BODEGAS	PAN PRD MOVIMIENTO CIUDADANO	JESUS ALEJO ORANTES RUIZ
UNTOS HAREMOS HISTORIA	RUTILIO ESCANDON CADENAS	PT MORENA ENCUENTRO SOCIAL			LENIN OSTILIO URBINA TRUJILLO <sup>33</sup>

<sup>33</sup> Mediante Acuerdo IEPC/CG-A/054/2018 se declaró procedente el registro sujeto a la culminación de la verificación del apoyo ciudadano. Personal del OPL ha informado que ha finalizado la verificación, sin embargo, hasta el momento, no ha sido señalado en sesión del Consejo General.



## CIUDAD DE MÉXICO

### 7 candidatos/as para la Jefatura de Gobierno

- 1 por Coalición
- 1 por Candidatura Común
- 4 por Partidos Políticos
- 1 por la vía Independiente



CANDIDATURAS COALICIONES			CANDIDATURAS COMUNES		CANDIDATURAS PARTIDOS POLITICOS		CANDIDATURA INDEPENDIENTE
NOMBRE COALICION	CANDIDATA (O)	PARTIDOS POLITICOS QUE LA INTEGRAN (NACIONALES / LOCALES)	CANDIDATA (O)	PARTIDOS POLITICOS POSTULANTES	CANDIDATA (O)	PARTIDO POLITICO POSTULANTE	
POR LA CIUDAD DE MEXICO AL FRENTE	ALEJANDRA BARRALES MAGDALENO	PAN PRD MOVIMIENTO CIUDADANO	CLAUDIA SHEINBAUM PARDO	PT MORENA ENCUENTRO SOCIAL	MIKEL ANDONI ARRIOLA PEÑALOSA	PRI	LORENA OSORNIIO ELIZONDO
					MARIANA BOY TAMBORRELL	PVEM	
					PURIFICACION CARPINTEYRO CALDERON	NUEVA ALIANZA	
					MARCO RASCON CORDOVA	PARTIDO HUMANISTA DE LA CIUDAD DE MÉXICO	



## GUANAJUATO

### 5 candidatos/as a la gubernatura del Estado:

- 2 por Coalición
- 3 por Partidos Políticos



CANDIDATURAS COALICIONES			CANDIDATURAS PARTIDOS POLITICOS	
NOMBRE COALICION	CANDIDATA (O)	PARTIDOS POLITICOS QUE LA INTEGRAN (NACIONALES / LOCALES)	CANDIDATA (O)	PARTIDO POLITICO POSTULANTE
POR GUANAJUATO AL FRENTE	DIEGO SINHUE RODRÍGUEZ VALLEJO	PAN PRD MOVIMIENTO CIUDADANO	GERARDO SANCHEZ GARCIA	PRI
JUNTOS HAREMOS HISTORIA	FRANCISCO RICARDO SHEFFIELD PADILLA	PT MORENA ENCUENTRO SOCIAL	FELIPE ARTURO CAMARENA GARCIA	PVEM
			MARIA BERTHA SOLORZANO LUJANO	NUEVA ALIANZA





## JALISCO

### 7 candidatos/as a la gubernatura del Estado:

- 1 por Coalición
- 6 por Partidos Políticos



CANDIDATURAS COALICIONES			CANDIDATURAS PARTIDOS POLÍTICOS	
NOMBRE COALICION	CANDIDATA (O)	PARTIDOS POLITICOS QUE LA INTEGRAN (NACIONALES / LOCALES)	CANDIDATA (O)	PARTIDO POLITICO POSTULANTE
JUNTOS HAREMOS HISTORIA	CARLOS LOMELI BOLAÑOS	PT MORENA ENCUENTRO SOCIAL	MIGUEL ANGEL MARTINEZ ESPINOSA	PAN
			MIGUEL CASTRO REYNOSO	PRI
			CARLOS OROZCO SANTILLAN	PRD
			SALVADOR COSIO GAONA	PVEM
			MARTHA ROSA ARAIZA SOLTERO	NUEVA ALIANZA
			ENRIQUE ALFARO RAMIREZ	MOVIMIENTO CIUDADANO



## MORELOS:

### 8 candidatos/as a la gubernatura del Estado:

- 3 por Coalición
- 4 por Partidos Políticos
- 1 por la vía Independiente



CANDIDATURAS COALICIONES			CANDIDATURAS PARTIDOS POLÍTICOS		CANDIDATURA INDEPENDIENTE
NOMBRE COALICION	CANDIDATA (O)	PARTIDOS POLITICOS QUE LA INTEGRAN (NACIONALES / LOCALES)	CANDIDATA (O)	PARTIDO POLITICO POSTULANTE	
POR MORELOS AL FRENTE	VICTOR MANUEL CABALLERO SOLANO	PAN MOVIMIENTO CIUDADANO	JORGE MEADE OCARANZA	PRI	FIDEL DEMEDICIS HIDALGO
JUNTOS HAREMOS HISTORIA	CUAUHTEMOC BLANCO BRAVO	PT MORENA ENCUENTRO SOCIAL	NADIA LUZ MARIA LARA CHAVEZ	PVEM	
JUNTOS POR MORELOS	RODRIGO GAYOSSO CEPEDA	PRD PSD MORELOS	JESUS ALEJANDRO VERA JIMENEZ	NUEVA ALIANZA	
			MARIO ROJAS ALBA	PARTIDO HUMANISTA	



## PUEBLA:

### 5 candidatos/as a la gubernatura del Estado:

- 2 por Coalición
- 3 por Partidos Políticos



CANDIDATURAS COALICIONES			CANDIDATURAS PARTIDOS POLITICOS	
NOMBRE COALICION	CANDIDATA (O)	PARTIDOS POLITICOS QUE LA INTEGRAN (NACIONALES / LOCALES)	CANDIDATA (O)	PARTIDO POLITICO POSTULANTE
POR PUEBLA AL FRENTE	MARTHA ERIKA ALONSO HIDALGO	PAN PRD MOVIMIENTO CIUDADANO PACTO SOCIAL DE INTEGRACION COMPROMISO POR PUEBLA	JOSE ENRIQUE DOGUER GUERRERO	PRI
JUNTOS HAREMOS HISTORIA	MIGUEL BARBOSA HUERTA	PT MORENA ENCUENTRO SOCIAL	MICHEL CHAIN CARRILLO	PVEM
			JOSE ALEJANDRO ROMERO CARRETO	NUEVA ALIANZA



## TABASCO:

### 6 candidatos/as a la gubernatura del Estado:

- 2 por Coalición
- 3 por Partidos Políticos
- 1 por la vía Independiente



CANDIDATURAS COALICIONES			CANDIDATURAS PARTIDOS POLÍTICOS		CANDIDATURA INDEPENDIENTE
NOMBRE COALICION	CANDIDATA (O)	PARTIDOS POLITICOS QUE LA INTEGRAN (NACIONALES / LOCALES)	CANDIDATA (O)	PARTIDO POLITICO POSTULANTE	
<b>POR TABASCO AL FRENTE</b>	GERARDO GAUDIANO ROVIROSA	PAN PRD MOVIMIENTO CIUDADANO	GEORGINA TRUJILLO ZENTELLA	PRI	JESUS ALI DE LA TORRE
<b>JUNTOS HAREMOS HISTORIA</b>	ADAN AUGUSTO LOPEZ HERNANDEZ	PT MORENA ENCUENTRO SOCIAL	OSCAR CANTON ZETINA	PVEM	
			MANUEL PAZ OJEDA	NUEVA ALIANZA	



## VERACRUZ:

### 4 candidatos/as a la gubernatura del Estado:

- 3 por Coalición
- 1 por Partido Político



CANDIDATURAS COALICIONES			CANDIDATURA PARTIDO POLÍTICO	
NOMBRE COALICION	CANDIDATA (O)	PARTIDOS POLITICOS QUE LA INTEGRAN (NACIONALES / LOCALES)	CANDIDATA	PARTIDO POLITICO POSTULANTE
POR VERACRUZ AL FRENTE	MIGUEL ANGEL YUNES MARQUEZ	PAN PRD MOVIMIENTO CIUDADANO	MIRIAM JUDITH GONZALEZ SHERIDAN <sup>34</sup>	NUEVA ALIANZA
POR UN VERACRUZ MEJOR	JOSE FRANCISCO YUNES ZORILLA	PRI PVEM		
JUNTOS HAREMOS HISTORIA	CUITLAHUAC GARCIA JIMENEZ	PT MORENA ENCUENTRO SOCIAL		

<sup>34</sup> El registro de Miriam Judith González Sheridan (PAN) está condicionado (Acuerdo OPLEV/CG106/2018 del 28 de marzo), al cumplimiento del requisito de elegibilidad establecido en el artículo 43, fracción IV Constitución Política Local.



## YUCATÁN:

### 4 candidatos/as a la gubernatura del Estado:

- 3 Candidatura Común
- 1 por Partido Político

CANDIDATURAS COMUNES		CANDIDATURA PARTIDO POLÍTICO	
CANDIDATA (O)	PARTIDOS POLITICOS POSTULANTES	CANDIDATO	PARTIDO POLITICO POSTULANTE
MAURICIO VILA DOSAL	PAN MOVIMIENTO CIUDADANO	JORGE ZAVALA CASTRO	PRD
MAURICIO SAHUI RIVERO	PRI PVEM NUEVA ALIANZA		
JOAQUIN DIAZ MENA	PT MORENA ENCUENTRO SOCIAL		



## 2- Candidatos independientes

**1,207**<sup>35</sup> aspirantes con acreditación a candidaturas independientes para diversos cargos

Entidad	Alcaldía	Diputado	Gobernador	Jefe de Gobierno	Presidente de Junta Municipal	Presidente Municipal	Síndico	Total general
Aguascalientes		5						5
Baja California Sur		8				6		14
Campeche		9			4	4		17
Chiapas		13	4			52		69
Chihuahua		20				18	5	43
Ciudad de México	21	59		12				92
Coahuila						16		16
Colima		8				3		11
Durango		4						4
Estado de México		42				43		85

<sup>35</sup> La cifra reportada fue obtenida de los acuerdos que cada OPL aprobó y publicó en sus respectivas páginas de internet, respecto de los aspirantes a candidatos independientes.



Entidad	Alcaldía	Diputado	Gobernador	Jefe de Gobierno	Presidente de Junta Municipal	Presidente Municipal	Síndico	Total general
Guanajuato		9				39		48
Guerrero		8				8		16
Jalisco		57	7			66		130
Michoacán		17				41		58
Morelos		30	6			53		89
Nuevo León		63				62		125
Oaxaca		2				27		29
Puebla		6	3			22		31
Querétaro		21				30		51
Quintana Roo						12		12
San Luis Potosí		18				20		38
Sinaloa		6				7		13
Sonora		26				22		48
Tabasco		37	6			36		79
Tamaulipas						23		23





Entidad	Alcaldía	Diputado	Gobernador	Jefe de Gobierno	Presidente de Junta Municipal	Presidente Municipal	Síndico	Total general
Tlaxcala		12						12
Veracruz		7	1					8
Yucatán		11	4			10		25
Zacatecas		2				14		16
<b>Total general</b>	<b>21</b>	<b>500</b>	<b>31</b>	<b>12</b>	<b>4</b>	<b>634</b>	<b>5</b>	<b>1,207</b>

Fuente: UTVOPL al 19 de abril de 2018



### 3- Financiamiento y topes de campaña

## PRESUPUESTO 2018

**\$10,086'102,216.58** presupuesto destinado a los 32 OPL

**\$ 6,256'582,694.94** presupuesto local destinado a partidos políticos

No.	OPL	Presupuesto OPL	Presupuesto partidos políticos	Total
1	Aguascalientes	\$83'276,000.00	\$61'376,000.00	\$144'652,000.00
2	Baja California <sup>36</sup>	\$54'534,966.19	\$134'244,660.00	\$188'779,626.19
3	Baja California Sur	\$73'499,058.75	\$37'703,344.25	\$111'202,403.00
4	Campeche	\$146'190,835.00	\$61'443,076.00	\$207'633,911.00
5	Coahuila	\$223'709,424.51	\$151'126,324.49	\$374'835,749.00
6	Colima	\$66'925,746.00	\$41'545,654.00	\$108'471,400.00
7	Chiapas <sup>37</sup>	\$179'535,072.07	\$255'598,441.25	\$435'133,513.32
8	Chihuahua	\$260'931,682.00	\$184'755,037.00	\$445'686,719.00

<sup>36</sup> Este monto se incrementó debido a las ampliaciones presupuestales recibidas por el OPL

<sup>37</sup> En próximas fechas el OPL prevé aprobar la distribución de prerrogativas por gasto ordinario y de campaña para los OPL, por un monto total de \$255'598,441.25



No.	OPLE	Presupuesto OPL	Presupuesto partidos políticos	Total
9	Ciudad de México	\$1,387'662,963.00	\$632'517,804.00	\$2,020'180,767.00
10	Durango	\$117'143,963.00	\$84'636,087.00	\$201'780,050.00
11	Guanajuato	\$424'775,359.46	\$205'304,697.90	\$630'080,057.36
12	Guerrero	\$339'909,850.00	\$163'822,650.00	\$503'732,500.00
13	Hidalgo <sup>38</sup>	\$215'226,425.00	\$75'233,827.00	\$290'460,252.00
14	Jalisco	\$496'116,317.00	\$440'260,489.00	\$936'376,806.00
15	Estado de México	\$1,761'352,688.00	\$940'521,371.00	\$2,701'874,059.00
16	Michoacán	\$330'609,231.23	\$238'180,578.77	\$568'789,810.00
17	Morelos <sup>39</sup>	\$91'024,297.35	\$113'404,000.00	\$204'428,297.35
18	Nayarit	\$13'709,213.61	\$42'170,786.39	\$55'880,000.00
19	Nuevo León <sup>40</sup>	\$580'033,694.41	\$264,407,862.59	\$844,441,557.00
20	Oaxaca	\$140'978,876.73	\$143'293,322.89	\$284'272,199.62
21	Puebla	\$349'832,472.00	\$338'729,232.00	\$688'561,704.00

<sup>38</sup> En prerrogativas solicitadas se incluían conceptos de representación partidista

<sup>39</sup> El Congreso Local aprobó un monto total por \$55'360,000.00 pesos al Instituto Morelense de Procesos Electorales y Participación Ciudadana para actividades operativas. Derivado de la solicitud de una ampliación presupuestal del ejercicio 2017, a principios de 2018 recibió \$23'000,000.00 pesos. Asimismo, recibió \$11'800,000.00 como parte de la ampliación presupuestal solicitada y comprometida por el Gobierno del Estado para la producción de la documentación y materiales electorales (se comprometieron \$23'000,000.00 de pesos). Por último, el Gobierno estatal autorizó oficialmente la entrega de \$17'000,000.00 para el Programa de Resultados Electorales Preliminares de Morelos, sin que a la fecha se hayan radicado los recursos.

<sup>40</sup> El monto de prerrogativas de los partidos políticos ha sido aprobado mediante Acuerdo CEE/CG/010/2018, el 22 de enero de 2018.



o.	OPL	Presupuesto OPL	Presupuesto partidos políticos	Total
22	Querétaro	\$174'326,225.73	\$101'369,443.27	\$275'695,669.00
23	Quintana Roo	\$171'887,168.00	\$88'112,832.00	\$260'000,000.00
24	San Luis Potosí	\$163'662,693.00	\$133'475,900.00	\$297'138,593.00
25	Sinaloa	\$201'586,187.00	\$136'971,525.00	\$338'557,712.00
26	Sonora	\$464'000,000.00	\$138'000,000.00	\$602'000,000.00
27	Tabasco	\$222'153,731.00	\$127'846,269.00	\$350'000,000.00
28	Tamaulipas <sup>41</sup>	\$269'622,015.95	\$176'197,052.73	\$445'819,068.68
29	Tlaxcala	\$72'685,060.88 <sup>42</sup>	\$62,649,762.12	\$135'334,823.00
30	Veracruz	\$621'577,000.00	\$488'323,000.00	\$1,109,900,000.00
31	Yucatán	\$195'572,404.71 <sup>43</sup>	\$117'427,595.29	\$313'000,000.00
32	Zacatecas	\$192'051,595.00	\$75'934,070.00	\$267'985,665.00
<b>Totales</b>		<b>\$10,086'102,216.58</b>	<b>\$6,256'582,694.94</b>	<b>\$16,285'884,911.52</b>

Fuente: UTVOP al 19 de abril de 2018

<sup>41</sup> El Gobierno del estado ajustó el presupuesto correspondiente a prerrogativas y se comprometió a que por medio de ampliaciones se entregarán los \$91'708,907.89 restantes.

<sup>42</sup> El Instituto Tlaxcalteca de Elecciones y el Gobierno del Estado de Tlaxcala suscribieron el pasado 19 de abril un Convenio para otorgar una ampliación presupuestal al OPL por \$35'000,000.00, cifra reflejada en la presente numeralia.

<sup>43</sup> El Instituto Electoral y de Participación Ciudadana de Yucatán recibió la cantidad de \$10'000,000.00 como parte de la solicitud de ampliación presupuestal para el ejercicio 2018 solicitado.



## TOPES DE GASTOS

### Apoyo ciudadano (gubernaturas y jefatura de gobierno)

Entidad federativa	Tope (\$)
 Chiapas	\$ 23'618,334.00
 Ciudad de México	\$ 5'575,200.11
 Guanajuato	\$ 2'457,280.90
 Jalisco	\$ 2'224,299.13
 Morelos	\$ 2'078,750.48
 Puebla	\$ 3'585,195.56
 Tabasco	\$ 1'140,952.64
 Veracruz	\$ 8'702,214.00
 Yucatán	\$ 2'153,244.33

Fuente: UTVOPL al 19 de abril de 2018



## TOPES DE GASTOS

### Precampañas (gubernaturas y jefatura de gobierno)

Entidad federativa	Topes (\$)
 Chiapas	\$ 9'447,333.00
 Ciudad de México	\$ 5'575,200.11
 Guanajuato	\$ 4'914,561.80
 Jalisco	\$ 4'448,598.27
 Morelos	\$ 4'157,500.96
 Puebla	\$ 7'170,391.13
 Tabasco	\$ 2'281,905.29
 Veracruz	\$ 17'404,427.00
 Yucatán	\$ 4'306,488.66

Fuente: UTVOPAL al 19 de abril de 2018



## Campañas (gubernaturas y jefatura de gobierno)

	Entidad federativa		Tope (\$)
	Chiapas	\$	85'199,480.42
	Ciudad de México	\$	30'259,504.8
	Guanajuato	\$	58'771,954.21
	Jalisco	\$	28'588,343.45
	Morelos	\$	29'372,493.80
	Puebla	\$	45'528,398.46
	Tabasco	\$	20'488,184.16
	Veracruz	\$	157'928,101.42
	Yucatán	\$	64,531,999.90

Fuente: UTVOPL al 19 de abril de 2018



## 4- Procedimientos de remoción instaurados

### 92 Procedimientos de remoción instaurados en contra de los Consejeros Electorales de los Organismos Públicos Locales (86 Procedimientos concluidos y 6 Procedimientos en trámite)

#### 11 Remociones de Consejeros Electorales

Entidad	Organismo Público Local Electoral	N° de consejeros removidos
Colima <sup>44</sup>	Instituto Electoral del Estado de Colima	1
Chiapas <sup>45</sup>	Instituto de Elecciones y Participación Ciudadana de Chiapas	7
Querétaro <sup>46</sup>	Instituto Electoral del estado de Querétaro	1
Veracruz <sup>47</sup>	Organismo Público Local Electoral del Estado de Veracruz	1
Yucatán <sup>48</sup>	Instituto Electoral y de Participación Ciudadana de Yucatán	1
<b>Total:</b>		<b>11</b>

Fuente: UTCE al 19 de abril de 2018

<sup>44</sup> Resolución INE/CG794/2016.

<sup>45</sup> Resolución INE/CG80/2016 (se removieron a 3 consejeros electorales) e INE/CG379/2016 (se removieron a 4 consejeros electorales) en acatamiento al SUP/RAP-118/2016.

<sup>46</sup> Resolución INE/CG333/2017

<sup>47</sup> Resolución INE/CG335/2017

<sup>48</sup> Resolución INE/CG433/2017